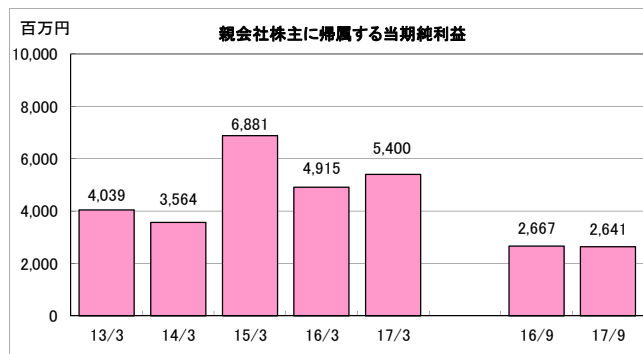
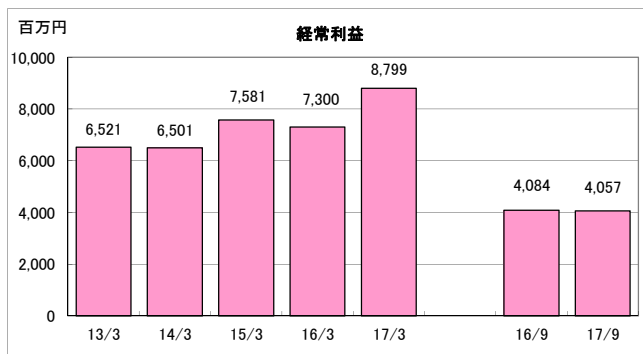
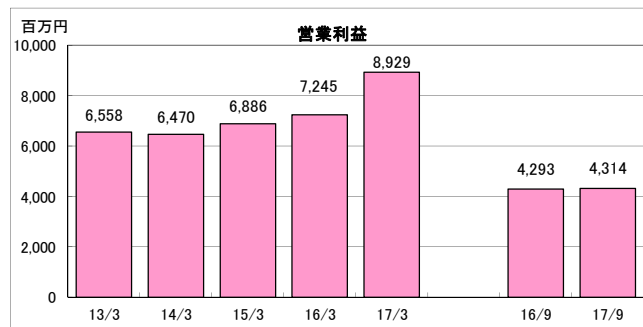
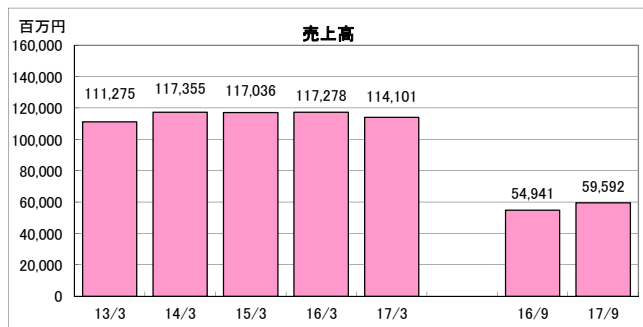


平成30年3月期 第2四半期 財務データ

(連結)

単位:百万円

	13/3	14/3	15/3	16/3	17/3	16/9	17/9
<b>売上高</b>	111,275	117,355	117,036	117,278	114,101	54,941	59,592
前年比	2.6%	5.5%	-0.3%	0.2%	-2.7%	-8.5%	8.5%
<b>営業利益</b>	6,558	6,470	6,886	7,245	8,929	4,293	4,314
前年比	41.4%	-1.3%	6.4%	5.2%	23.2%	19.0%	0.5%
<b>経常利益</b>	6,521	6,501	7,581	7,300	8,799	4,084	4,057
前年比	48.6%	-0.3%	16.6%	-3.7%	20.5%	18.6%	-0.7%
<b>親会社株主に帰属する当期純利益</b>	4,039	3,564	6,881	4,915	5,400	2,667	2,641
前年比	62.8%	-11.8%	93.1%	-28.6%	9.9%	11.7%	-1.0%

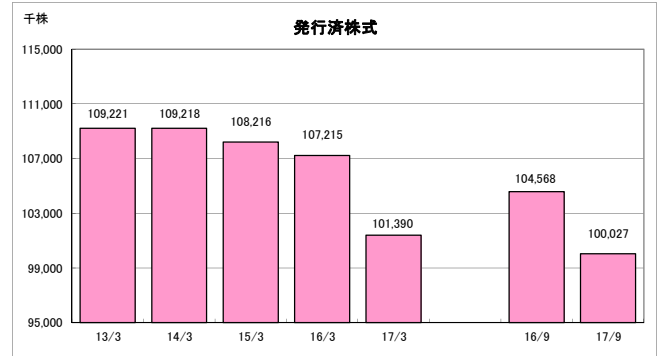
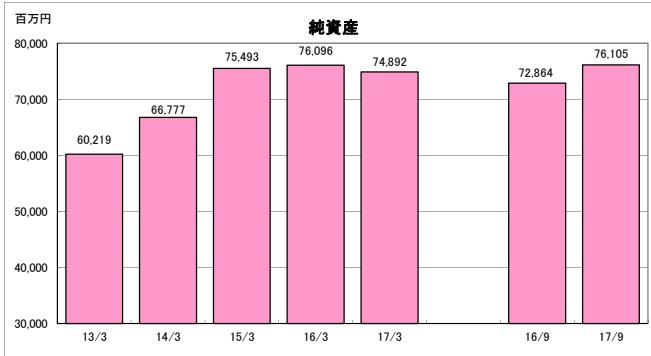
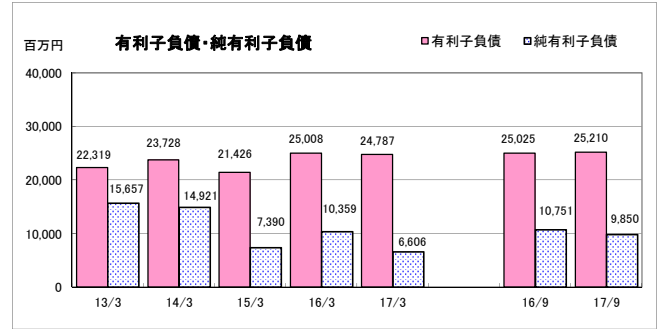
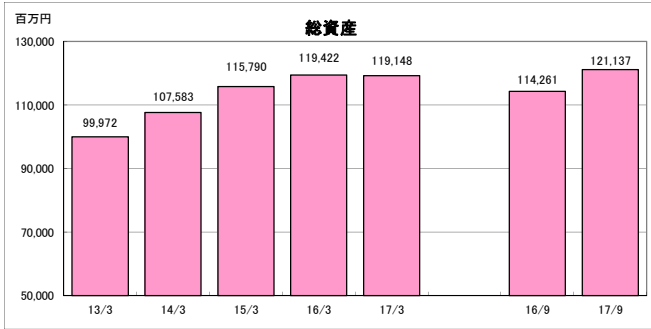


平成30年3月期 第2四半期 財務データ

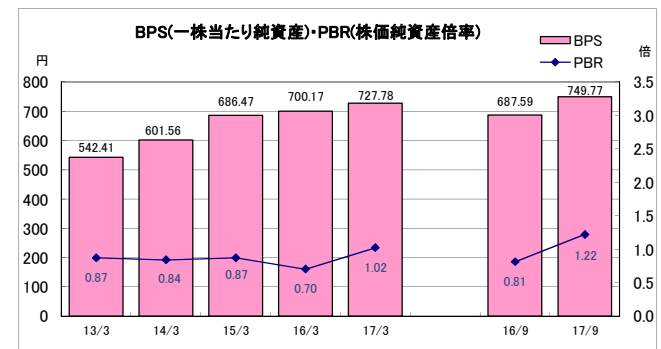
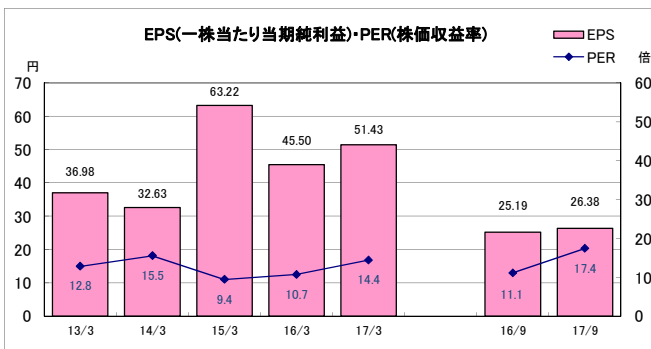
(連結)

単位:百万円  
17/9

	13/3	14/3	15/3	16/3	17/3	16/9	17/9
総資産	99,972	107,583	115,790	119,422	119,148	114,261	121,137
前年比	5.3%	7.6%	7.6%	3.1%	-0.2%	-7.8%	6.0%
有利子負債	22,319	23,728	21,426	25,008	24,787	25,025	25,210
純有利子負債	15,657	14,921	7,390	10,359	6,606	10,751	9,850
純資産	60,219	66,777	75,493	76,096	74,892	72,864	76,105
発行済株式	109,221	109,218	108,216	107,215	101,390	104,568	100,027



	13/3	14/3	15/3	16/3	17/3	16/9	17/9
EPS(一株当たり当期利益)(円)	36.98	32.63	63.22	45.50	51.43	25.19	26.38
PER(株価収益率)(倍)	12.8	15.5	9.4	10.7	14.4	11.1	17.4
期末株価	472	505	594	487	742	557	917
BPS(一株当たり純資産)(円)	542.41	601.56	686.47	700.17	727.78	687.59	749.77
PBR(株価純資産倍率)(倍)	0.87	0.84	0.87	0.70	1.02	0.81	1.22

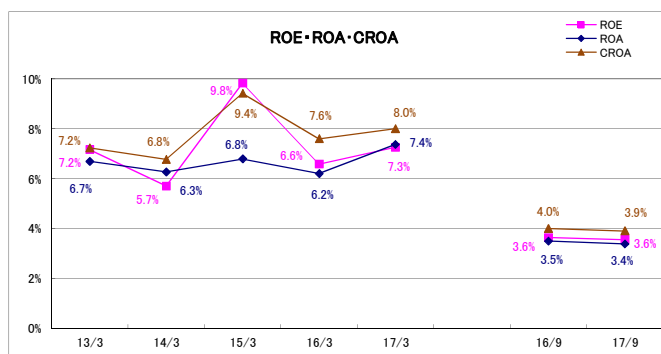
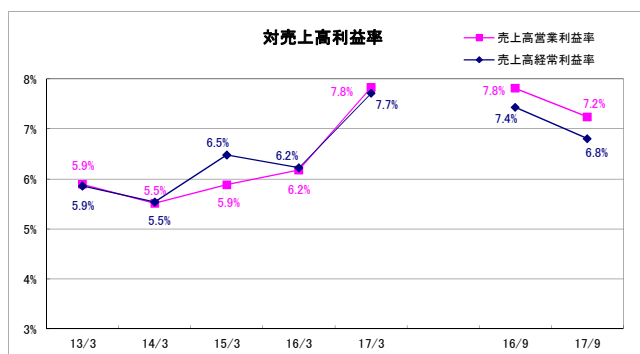


平成30年3月期 第2四半期 財務データ  
【収益性】

(連結)

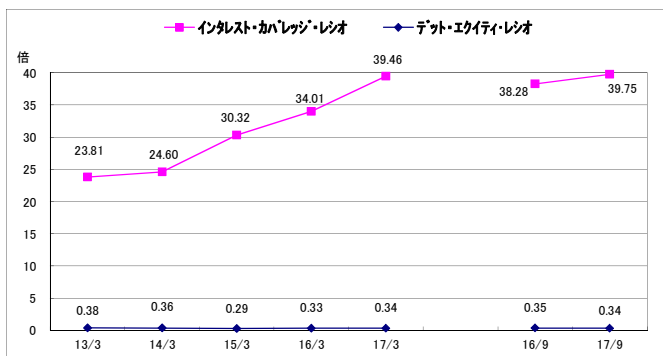
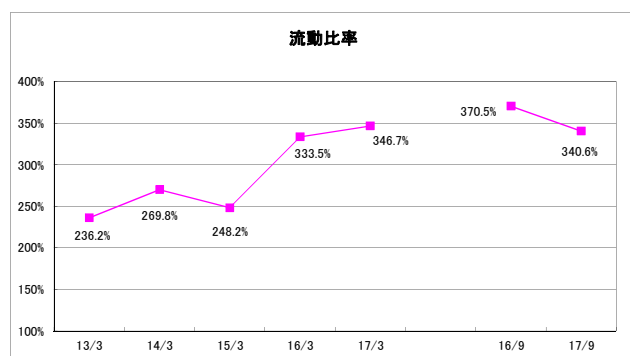
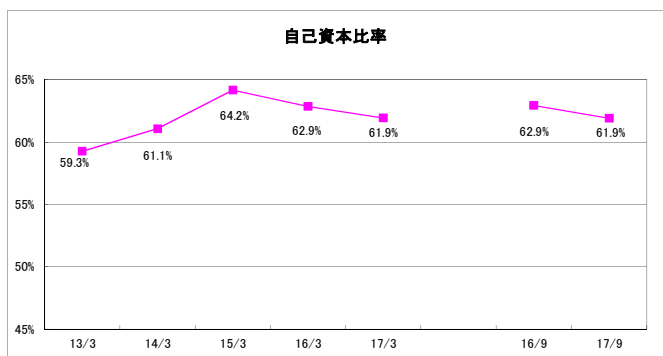
	13/3	14/3	15/3	16/3	17/3	16/9	17/9
売上高営業利益率	5.9%	5.5%	5.9%	6.2%	7.8%	7.8%	7.2%
売上高経常利益率	5.9%	5.5%	6.5%	6.2%	7.7%	7.4%	6.8%
ROE (自己資本当期純利益率)	7.2%	5.7%	9.8%	6.6%	7.3%	3.6%	3.6%
ROA (総資産経常利益率)	6.7%	6.3%	6.8%	6.2%	7.4%	3.5%	3.4%
CROA (キャピタル・オン・アセット)	7.2%	6.8%	9.4%	7.6%	8.0%	4.0%	3.9%

CROA=(当期純利益+減価償却費)/期首末平均総資産



【安全性】

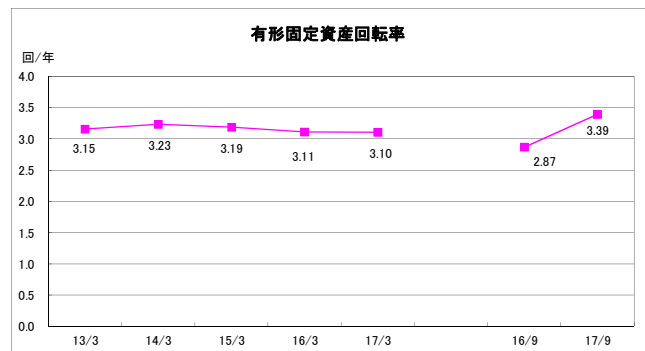
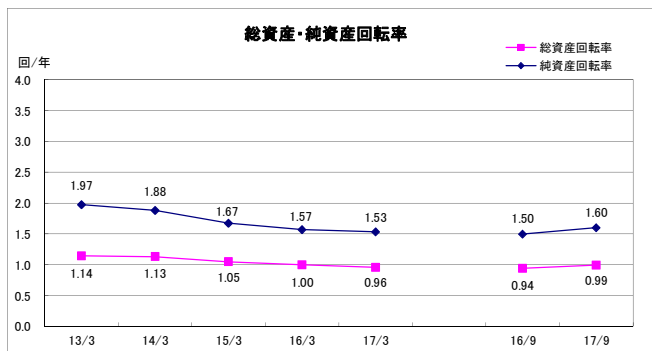
	13/3	14/3	15/3	16/3	17/3	16/9	17/9
自己資本比率	59.3%	61.1%	64.2%	62.9%	61.9%	62.9%	61.9%
流動比率	236.2%	269.8%	248.2%	333.5%	346.7%	370.5%	340.6%
インタレスト・カバレッジ・レシオ	23.81	24.60	30.32	34.01	39.46	38.28	39.75
インタレスト・カバレッジ・レシオ=(営業利益+受取利息及び受取配当金)/支払利息							
デット・エクイティ・レシオ	0.38	0.36	0.29	0.33	0.34	0.35	0.34



平成30年3月期 第2四半期 財務データ  
【効 率 性】

(連結)

	13/3	14/3	15/3	16/3	17/3	16/9	17/9
総資産回転率	1.14	1.13	1.05	1.00	0.96	0.94	0.99
純資産回転率	1.97	1.88	1.67	1.57	1.53	1.50	1.60
有形固定資産回転率	3.15	3.23	3.19	3.11	3.10	2.87	3.39



【生 産 性】

	13/3	14/3	15/3	16/3	17/3	16/9	17/9
一人当たり売上高	28,940	29,650	29,208	27,634	25,205	12,177	12,896
一人当たり経常利益	1,696	1,643	1,892	1,720	1,944	905	878
期末従業員数	3,933	3,982	4,032	4,456	4,597	4,568	4,644

