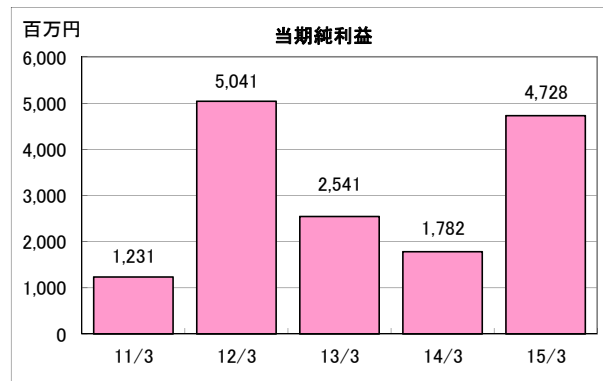
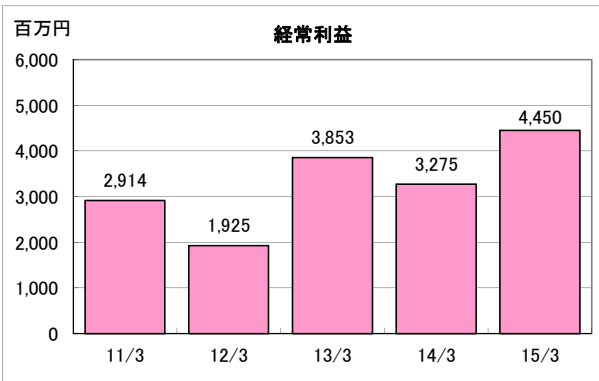
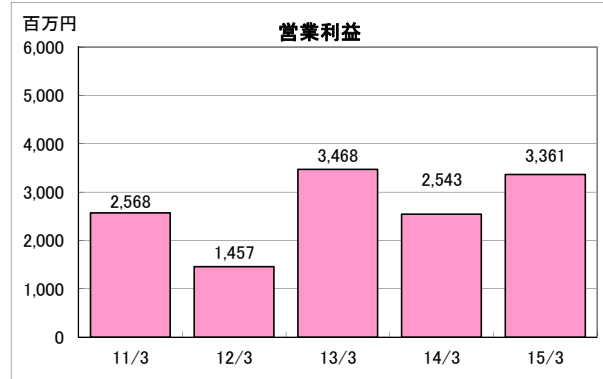
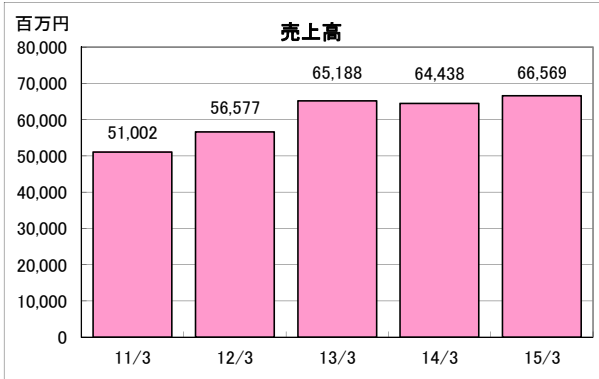


第101期（平成27年3月期）財務データ

（単体）

単位：百万円
15/3

	11/3	12/3	13/3	14/3	15/3
売上高	51,002	56,577	65,188	64,438	66,569
前年比	5.3%	10.9%	15.2%	-1.1%	3.3%
営業利益	2,568	1,457	3,468	2,543	3,361
前年比	-25.7%	-43.2%	137.9%	-26.7%	32.2%
経常利益	2,914	1,925	3,853	3,275	4,450
前年比	-19.3%	-34.0%	100.2%	-15.0%	35.9%
当期純利益	1,231	5,041	2,541	1,782	4,728
前年比	-46.6%	309.5%	-49.6%	-29.8%	165.2%

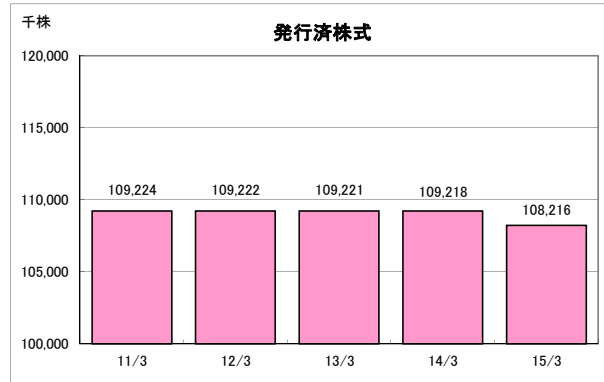
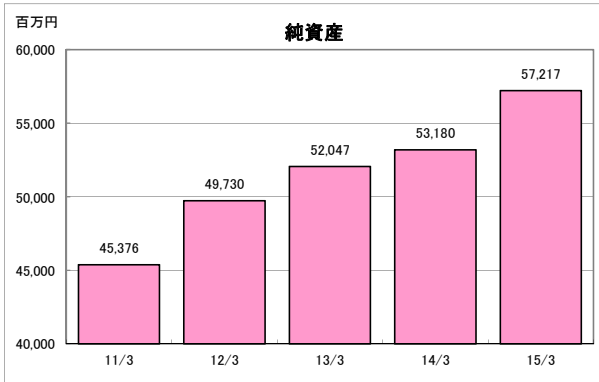
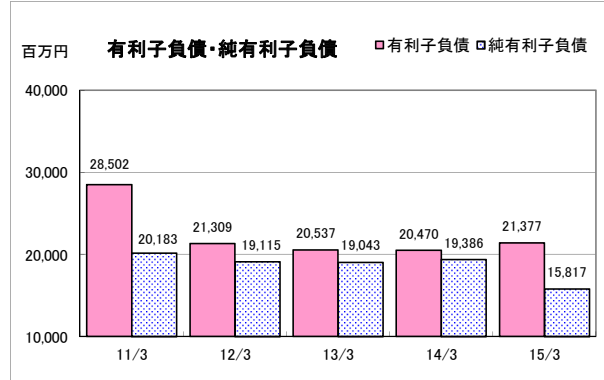
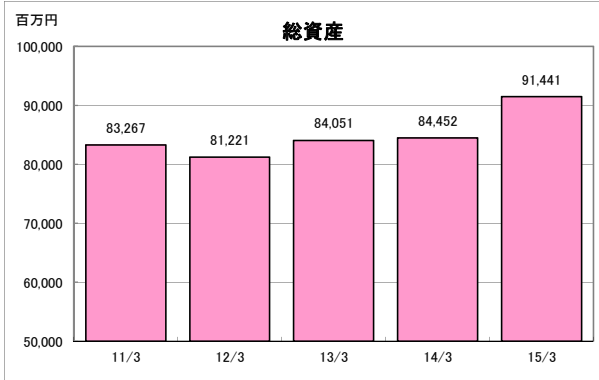


第101期（平成27年3月期）財務データ

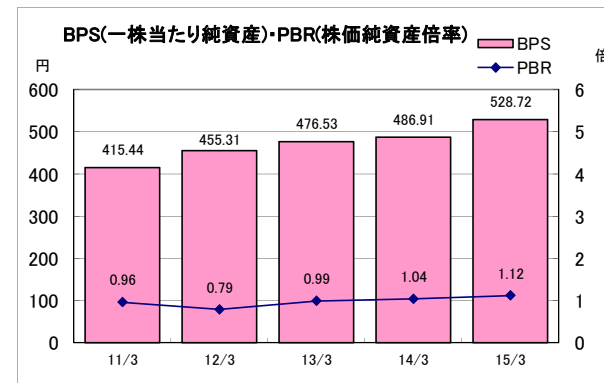
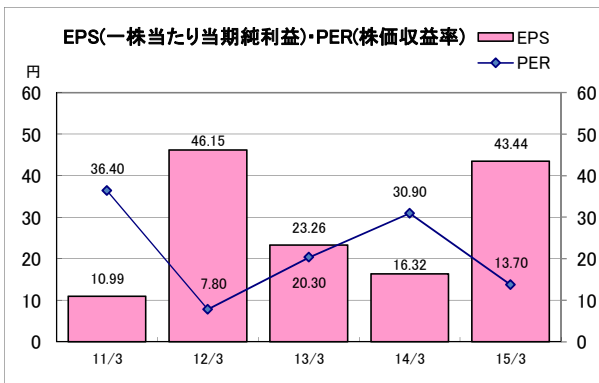
（単体）

単位：百万円
15/3

	11/3	12/3	13/3	14/3	15/3
総資産	83,267	81,221	84,051	84,452	91,441
前年比	4.0%	-2.5%	3.5%	0.5%	8.3%
有利子負債	28,502	21,309	20,537	20,470	21,377
純有利子負債	20,183	19,115	19,043	19,386	15,817
純資産	45,376	49,730	52,047	53,180	57,217
発行済株式	109,224	109,222	109,221	109,218	108,216



	11/3	12/3	13/3	14/3	15/3
EPS (一株当たり当期純利益) (円)	10.99	46.15	23.26	16.32	43.44
PER (株価収益率) (倍)	36.40	7.80	20.30	30.90	13.70
期末株価	400	360	472	505	594
BPS (一株当たり純資産) (円)	415.44	455.31	476.53	486.91	528.72
PBR (株価純資産倍率) (倍)	0.96	0.79	0.99	1.04	1.12



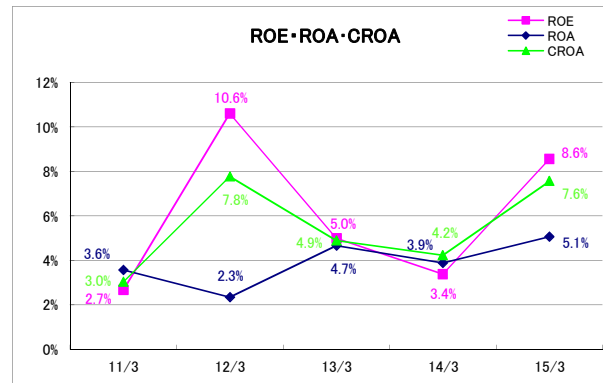
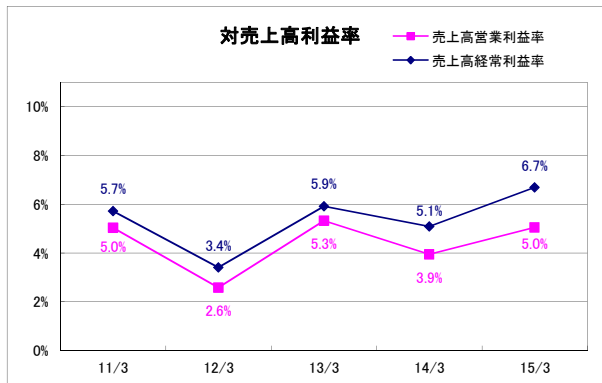
第101期（平成27年3月期）財務データ

（単体）

〔収益性〕

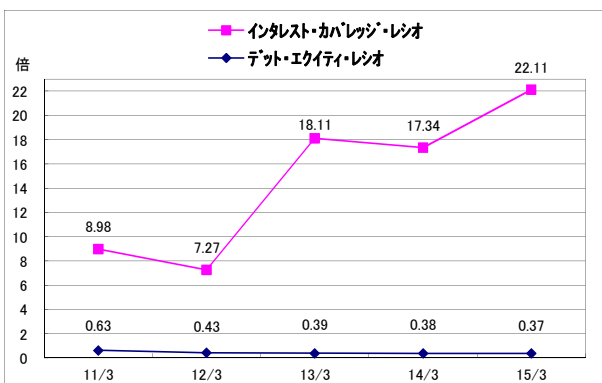
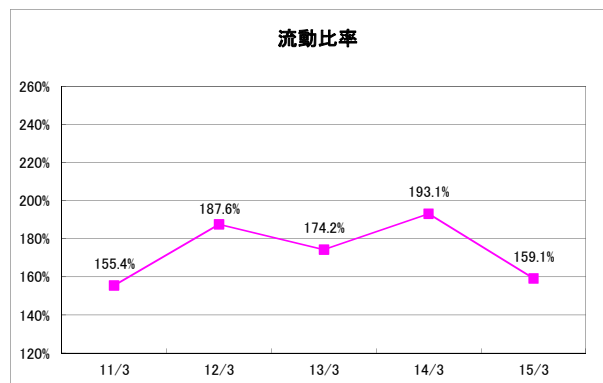
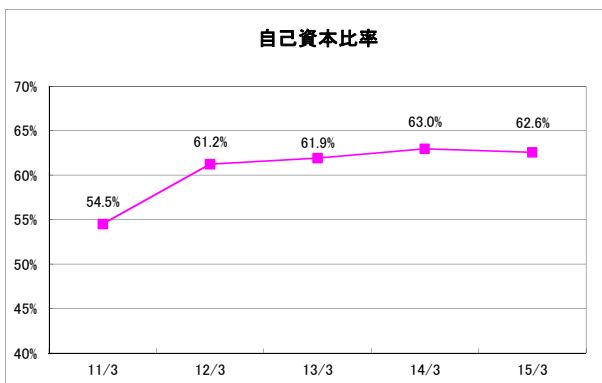
	11/3	12/3	13/3	14/3	15/3
売上高営業利益率	5.0%	2.6%	5.3%	3.9%	5.0%
売上高経常利益率	5.7%	3.4%	5.9%	5.1%	6.7%
ROE（自己資本当期純利益率）	2.7%	10.6%	5.0%	3.4%	8.6%
ROA（総資産経常利益率）	3.6%	2.3%	4.7%	3.9%	5.1%
CROA（キャッシュリターン・オン・アセット）	3.0%	7.8%	4.9%	4.2%	7.6%

CROA=(当期純利益+減価償却費) / 期首末平均総資産



〔安全性〕

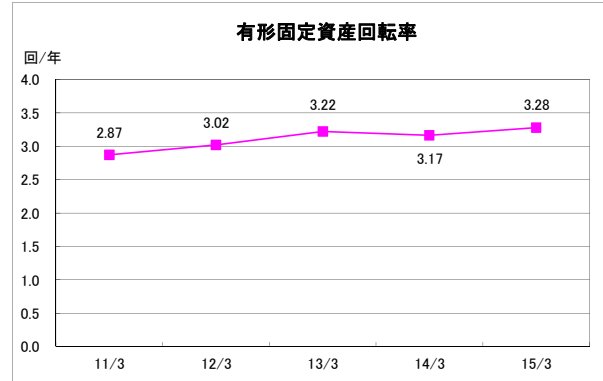
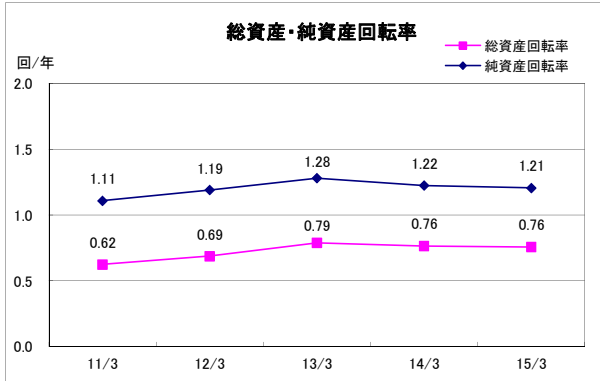
	11/3	12/3	13/3	14/3	15/3
自己資本比率	54.5%	61.2%	61.9%	63.0%	62.6%
流動比率	155.4%	187.6%	174.2%	193.1%	159.1%
インタレスト・カバレッジ・レシオ	8.98	7.27	18.11	17.34	22.11 倍
インタレスト・カバレッジ・レシオ=(営業利益+受取利息及び受取配当金) / 支払利息					
デット・エクイティ・レシオ	0.63	0.43	0.39	0.38	0.37 倍



第101期（平成27年3月期）財務データ
 [効 率 性]

(単体)

	11/3	12/3	13/3	14/3	15/3	
総資産回転率	0.62	0.69	0.79	0.76	0.76	回/年
純資産回転率	1.11	1.19	1.28	1.22	1.21	回/年
有形固定資産回転率	2.87	3.02	3.22	3.17	3.28	回/年



[生 産 性]

	11/3	12/3	13/3	14/3	15/3	
一人当たり売上高	50,100	51,017	54,098	53,211	54,610	千円/人
一人当たり経常利益	2,863	1,736	3,198	2,705	3,651	千円/人
期末従業員数	1,017	1,200	1,210	1,211	1,227	人

