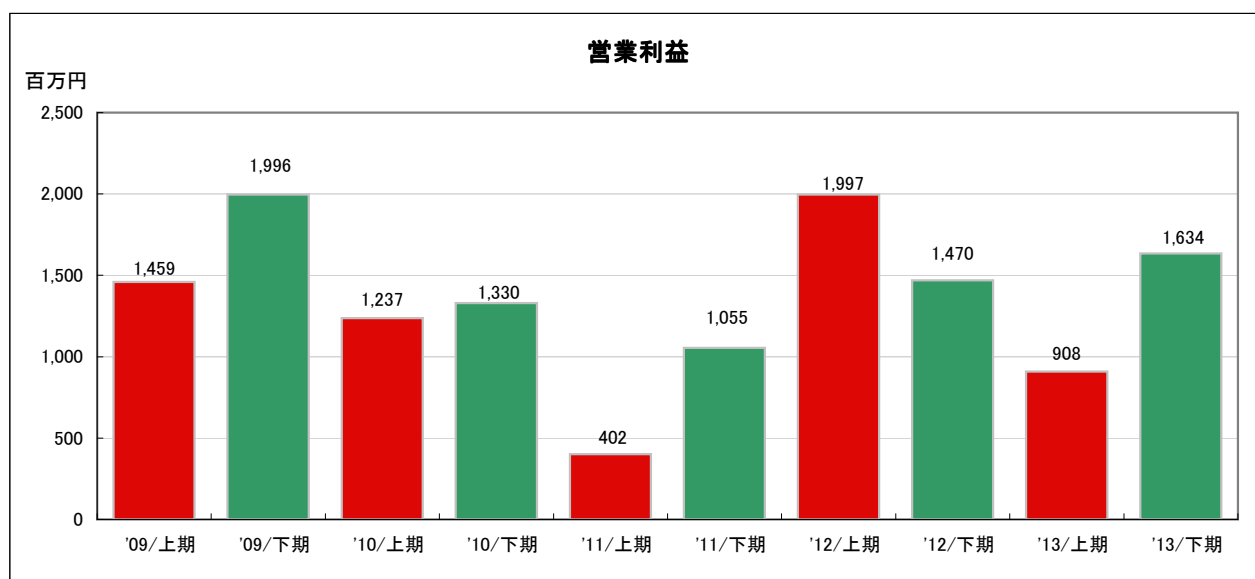
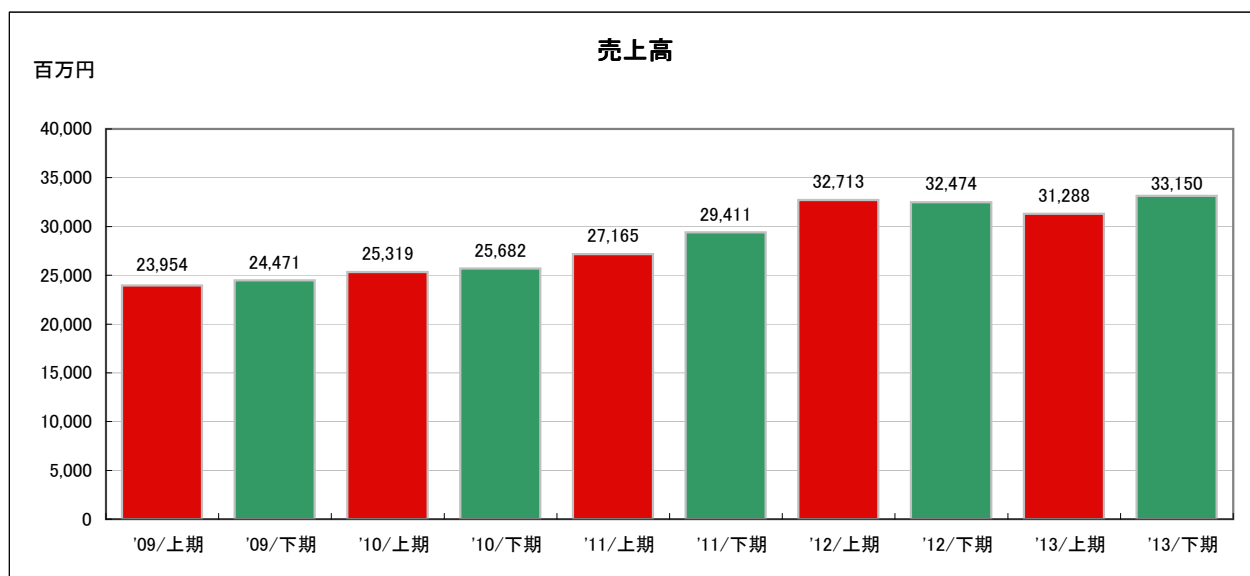


第100期（平成26年3月期）財務データ 下期(単体)

(注)上期は4月から9月まで、下期は10月から翌年3月までを指します。

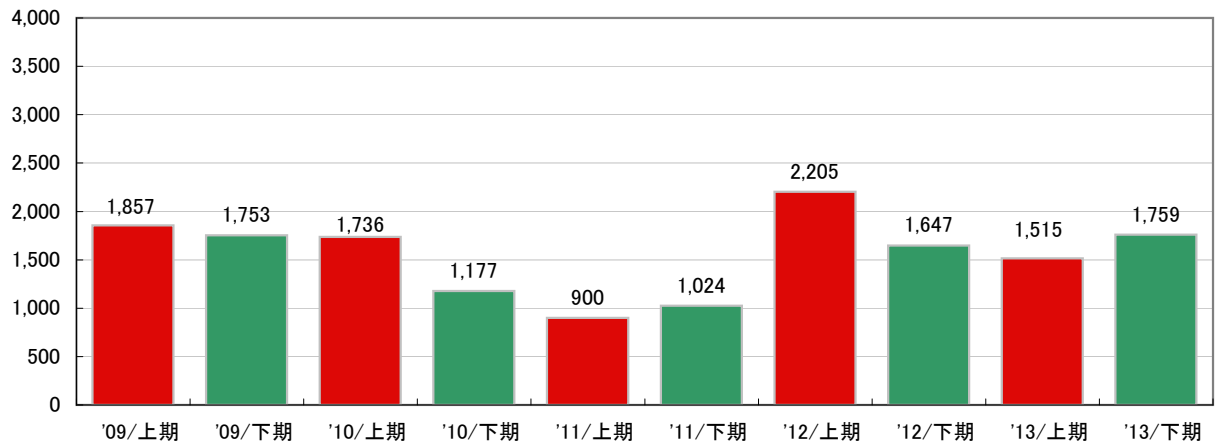
(単位:百万円)

	'09/上期	'09/下期	'10/上期	'10/下期	'11/上期	'11/下期	'12/上期	'12/下期	'13/上期	'13/下期
売上高	23,954	24,471	25,319	25,682	27,165	29,411	32,713	32,474	31,288	33,150
前年同期比	-29.8%	-21.6%	5.7%	5.0%	7.3%	14.5%	29.2%	26.4%	-4.4%	2.1%
営業利益	1,459	1,996	1,237	1,330	402	1,055	1,997	1,470	908	1,634
前年同期比	-46.2%	11.4%	-15.2%	-33.4%	-67.5%	-20.6%	61.4%	10.5%	-54.5%	11.2%
経常利益	1,857	1,753	1,736	1,177	900	1,024	2,205	1,647	1,515	1,759
前年同期比	-36.7%	19.7%	-6.5%	-32.8%	-48.2%	-13.0%	27.0%	39.9%	-31.3%	6.8%
当期純利益	1,281	1,022	745	485	602	4,438	1,401	1,139	1,086	696
前年同期比	-30.9%	30.9%	-41.8%	-52.5%	-19.2%	814.7%	88.1%	134.8%	-22.5%	-38.9%



經常利益

百万円



当期純利益

百万円

