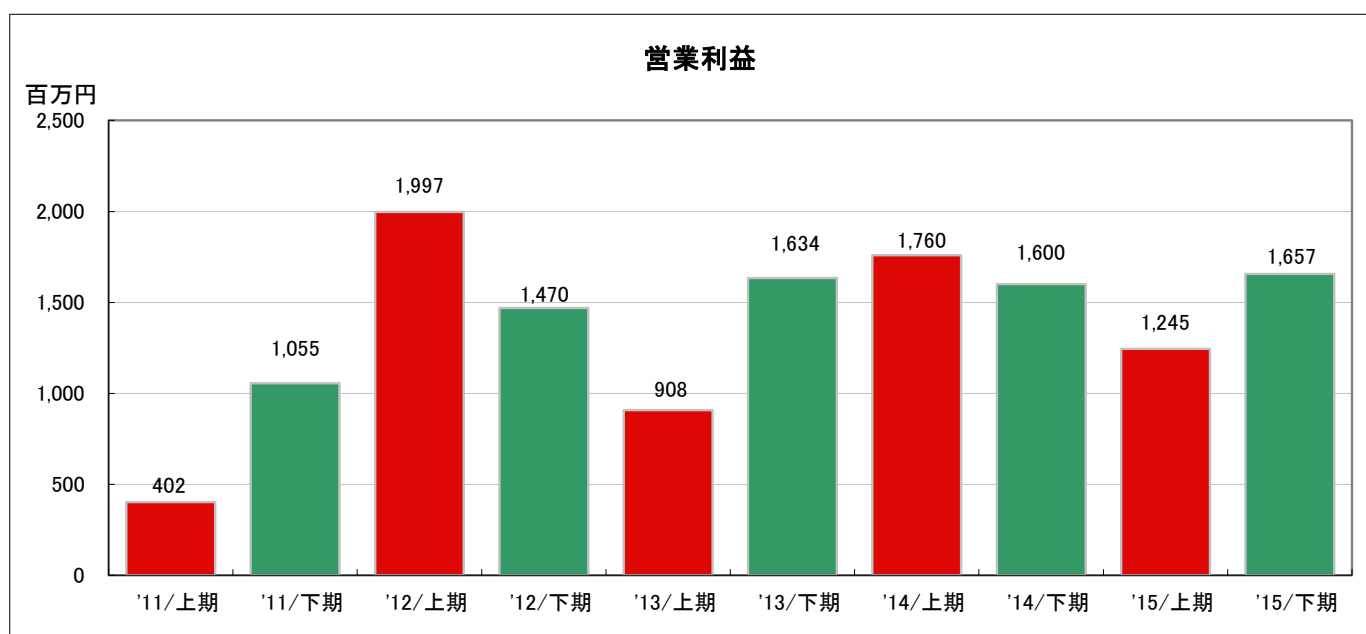
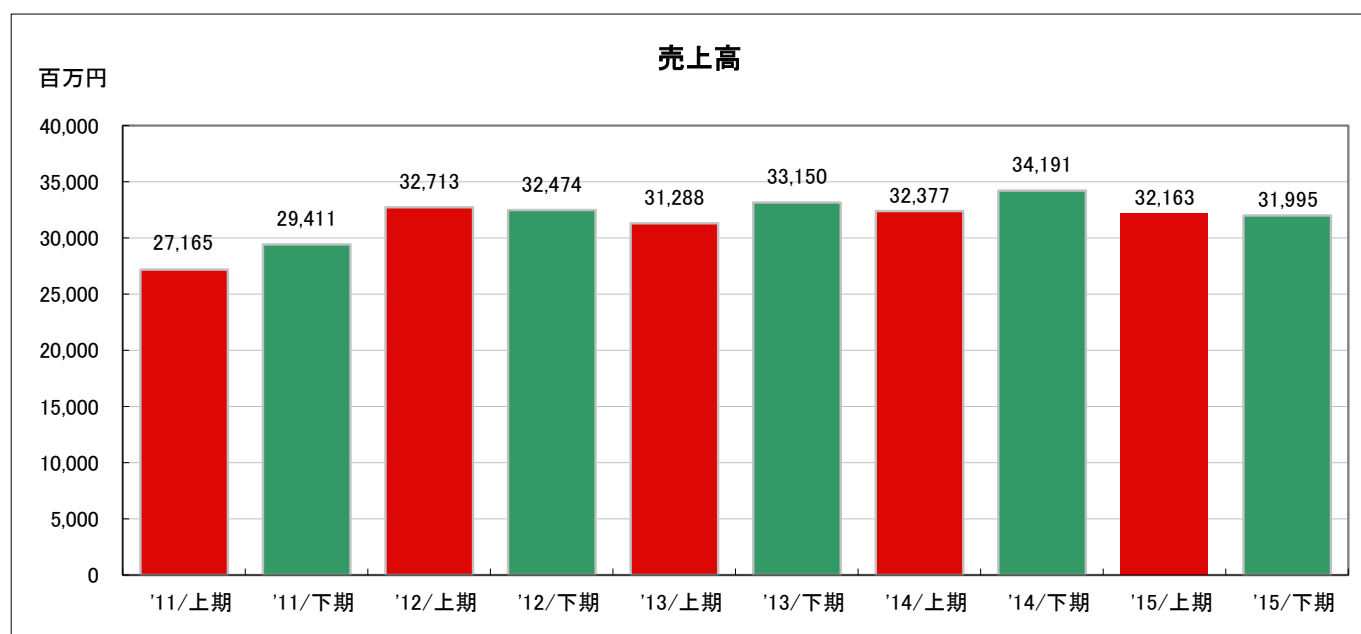


第102期（平成28年3月期）財務データ 下期(単体)

※上期は4月から9月まで、下期は10月から翌年3月までを指します。

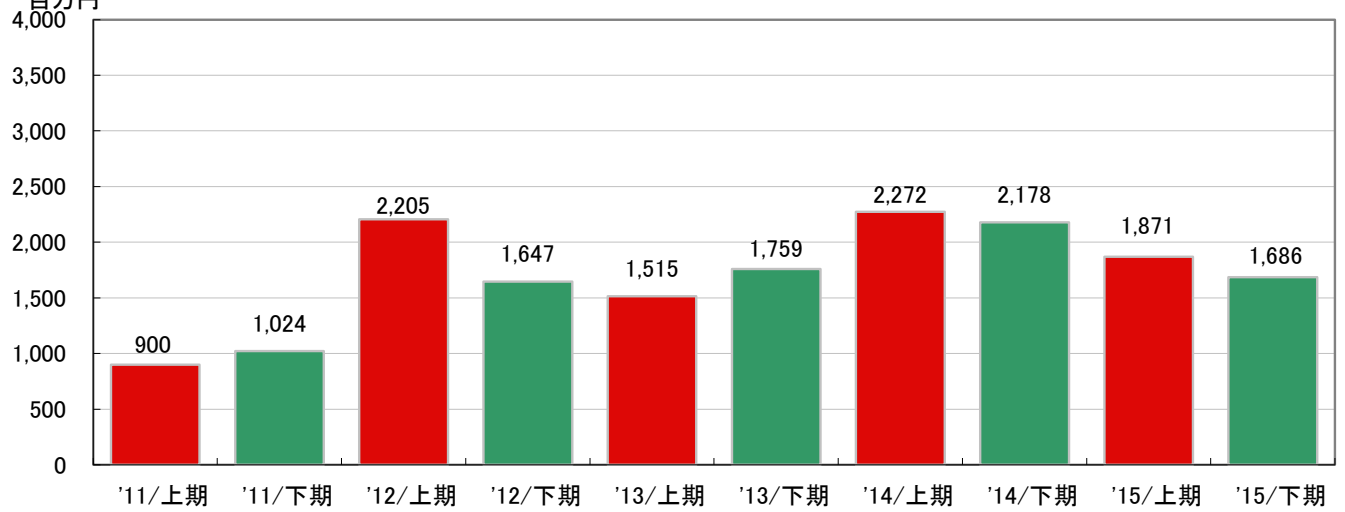
(単位:百万円)

	'11/上期	'11/下期	'12/上期	'12/下期	'13/上期	'13/下期	'14/上期	'14/下期	'15/上期	'15/下期
売上高	27,165	29,411	32,713	32,474	31,288	33,150	32,377	34,191	32,163	31,995
前年同期比	7.3%	14.5%	20.4%	10.4%	-4.4%	2.1%	3.5%	3.1%	-0.7%	-6.4%
営業利益	402	1,055	1,997	1,470	908	1,634	1,760	1,600	1,245	1,657
前年同期比	-67.5%	-20.6%	396.8%	39.3%	-54.5%	11.2%	93.7%	-2.1%	-29.2%	3.5%
経常利益	900	1,024	2,205	1,647	1,515	1,759	2,272	2,178	1,871	1,686
前年同期比	-48.2%	-13.0%	145.0%	60.8%	-31.3%	6.8%	50.0%	23.8%	-17.7%	-22.6%
当期純利益	602	4,438	1,401	1,139	1,086	696	1,684	3,043	1,328	1,165
前年同期比	-19.2%	814.7%	132.6%	-74.3%	-22.5%	-38.8%	55.1%	336.7%	-21.1%	-61.7%



經常利益

百万円



当期純利益

百万円

