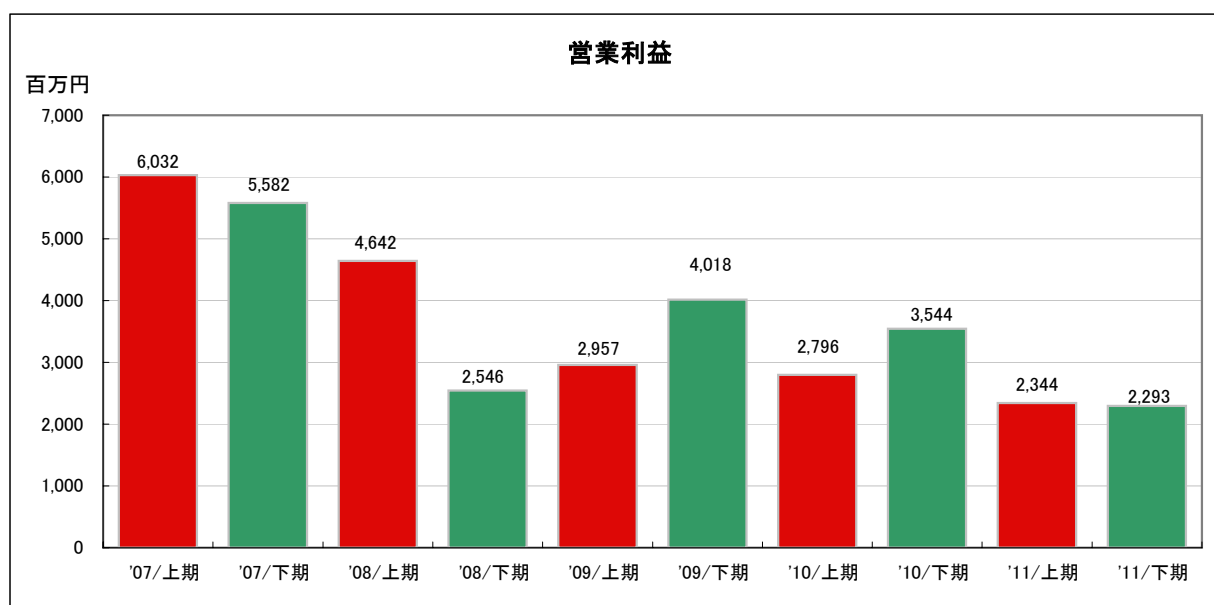
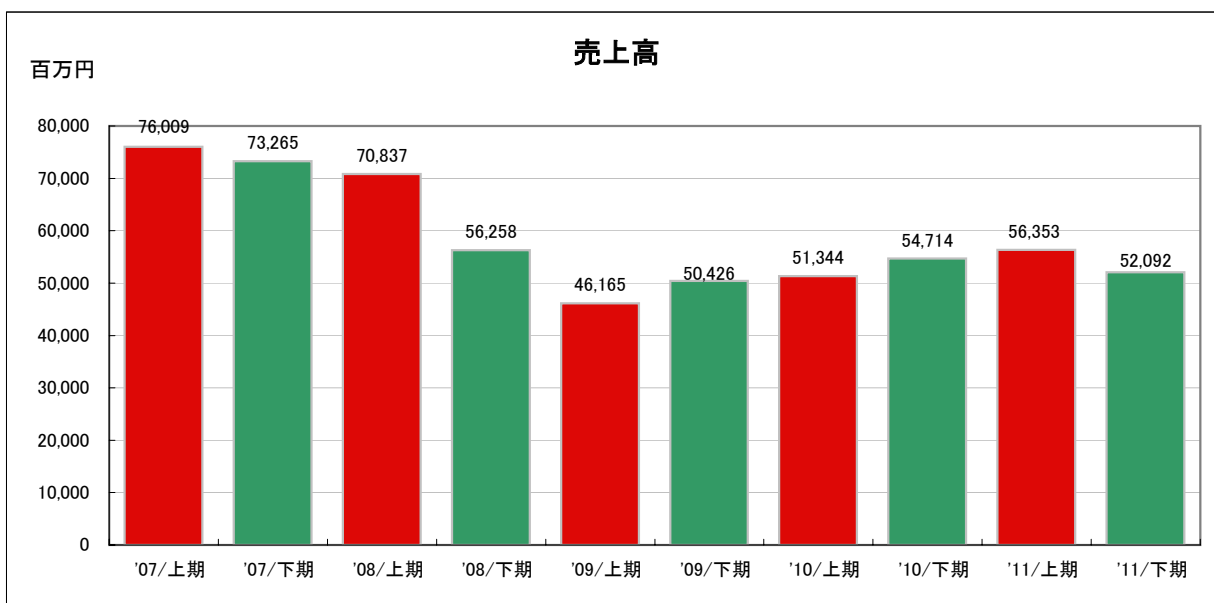


第98期（平成24年3月期）財務データ 下期（連結）

(注)上期は4月から9月まで、下期は10月から翌年3月までを指します。

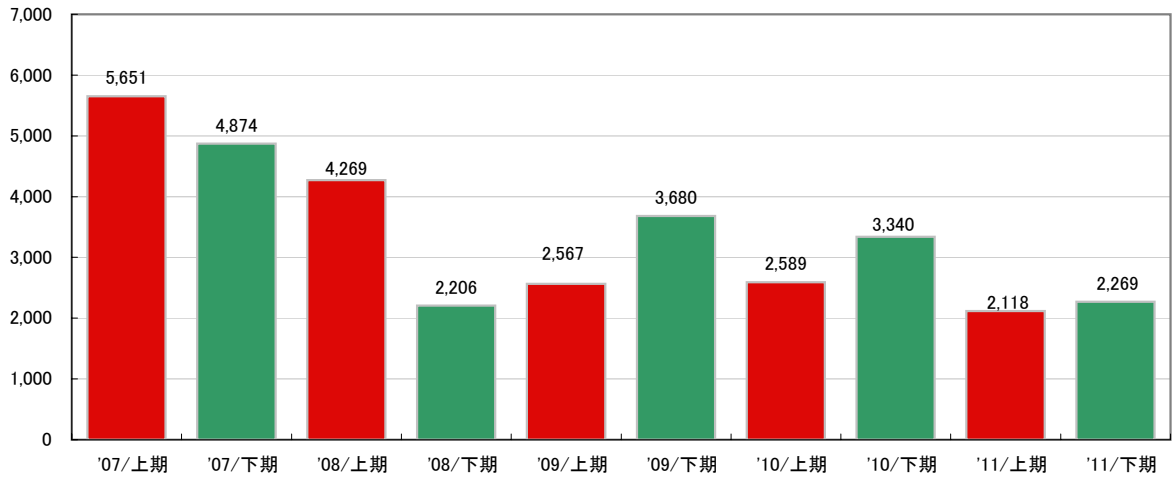
(単位:百万円)

	'07/上期	'07/下期	'08/上期	'08/下期	'09/上期	'09/下期	'10/上期	'10/下期	'11/上期	'11/下期
売上高	76,009	73,265	70,837	56,258	46,165	50,426	51,344	54,714	56,353	52,092
前年同期比	9.2%	-8.3%	-6.8%	-23.2%	-34.8%	-10.4%	11.2%	8.5%	9.8%	-4.8%
営業利益	6,032	5,582	4,642	2,546	2,957	4,018	2,796	3,544	2,344	2,293
前年同期比	7.2%	-2.3%	-23.0%	-54.4%	-36.3%	57.8%	-5.4%	-11.8%	-16.2%	-35.3%
経常利益	5,651	4,874	4,269	2,206	2,567	3,680	2,589	3,340	2,118	2,269
前年同期比	7.1%	-9.3%	-24.4%	-54.7%	-39.9%	66.8%	0.8%	-9.3%	-18.2%	-32.0%
当期純利益	3,410	2,879	2,484	912	1,186	1,893	1,313	1,750	1,073	1,407
前年同期比	-29.7%	-43.8%	-27.2%	-68.3%	-52.3%	107.6%	10.7%	-7.6%	-18.2%	-19.6%



經常利益

百万円



当期純利益

百万円

