# 主要財務・非財務データ

| 財務情報 | 2013年3月期 | 2014年3月期 | 2015年3月期 | 2016年3月期 | 2017年3月期 | 2018年3月期 | 2019年3月期 | 2020年3月期 | 2020年12月期 | 2021年12月期 | **2022年12月期** |
|---|---|---|---|---|---|---|---|---|---|---|---|
| **会計年度** | | | | | | | | | | | (単位：百万円) |
| 売上高合計 | 111,275 | 117,355 | 117,036 | 117,278 | 114,101 | 124,566 | 136,637 | 127,090 | 84,245 | 135,790 | **159,914** |
| 国内 | 81,509 | 84,970 | 81,983 | 80,127 | 80,207 | 89,756 | 95,209 | 88,147 | 59,510 | 94,510 | **104,364** |
| 海外 | 29,765 | 32,384 | 35,052 | 37,151 | 33,893 | 34,809 | 41,428 | 38,942 | 24,734 | 41,279 | **55,550** |
| バルブ事業 | 84,472 | 87,888 | 90,152 | 93,579 | 91,766 | 98,162 | 109,969 | 103,114 | 70,129 | 106,754 | **125,189** |
| 伸銅品事業 | 17,948 | 20,953 | 21,021 | 20,557 | 19,333 | 23,535 | 23,643 | 21,061 | 12,952 | 27,366 | **32,513** |
| その他 | 8,855 | 8,514 | 5,863 | 3,141 | 3,002 | 2,867 | 3,025 | 2,914 | 1,163 | 1,668 | **2,212** |
| 営業利益 | 6,558 | 6,470 | 6,886 | 7,245 | 8,929 | 10,117 | 11,713 | 6,950 | 3,751 | 8,990 | **11,051** |
| 経常利益 | 6,521 | 6,501 | 7,581 | 7,300 | 8,799 | 9,733 | 11,883 | 7,241 | 3,169 | 8,975 | **12,045** |
| 親会社株主に帰属する当期純利益 | 4,039 | 3,564 | 6,881 | 4,915 | 5,400 | 6,518 | 5,625 | 4,937 | 2,113 | 4,954 | **8,549** |
| 営業活動によるキャッシュ・フロー | 7,885 | 4,667 | 8,923 | 9,592 | 12,979 | 6,941 | 10,069 | 13,329 | 10,024 | 8,280 | **8,541** |
| 投資活動によるキャッシュ・フロー | △ 4,519 | △ 3,546 | △ 1,010 | △ 9,763 | △ 2,141 | △ 7,066 | △ 9,264 | △ 8,040 | △ 2,379 | △ 3,236 | **△ 7,471** |
| 財務活動によるキャッシュ・フロー | △ 3,213 | 66 | △ 3,706 | 796 | △ 6,838 | 5,267 | △ 9,702 | △ 167 | 7,497 | △ 11,527 | **△ 5,567** |
| **会計年度末** | | | | | | | | | | | (単位：百万円) |
| 流動資産 | 49,956 | 55,866 | 63,884 | 63,501 | 67,972 | 77,400 | 71,226 | 73,351 | 81,765 | 86,621 | **93,177** |
| 固定資産 | 50,016 | 51,717 | 51,905 | 55,920 | 51,175 | 56,145 | 60,430 | 61,712 | 58,916 | 56,798 | **59,392** |
| 資産合計 | 99,972 | 107,583 | 115,790 | 119,422 | 119,148 | 133,545 | 131,657 | 135,063 | 140,681 | 143,419 | **152,569** |
| 流動負債 | 21,149 | 20,703 | 25,740 | 19,040 | 19,608 | 24,078 | 22,227 | 25,036 | 23,332 | 32,939 | **23,335** |
| 固定負債 | 18,603 | 20,101 | 14,556 | 24,284 | 24,647 | 32,075 | 32,600 | 33,147 | 42,182 | 29,226 | **38,190** |
| 負債合計 | 39,752 | 40,805 | 40,296 | 43,325 | 44,255 | 56,154 | 54,827 | 58,184 | 65,514 | 62,166 | **61,526** |
| 純資産合計 | 60,219 | 66,777 | 75,493 | 76,096 | 74,892 | 77,391 | 76,829 | 76,879 | 75,167 | 81,253 | **91,042** |
| 有利子負債 | 22,319 | 23,728 | 21,426 | 25,008 | 24,787 | 34,302 | 33,672 | 39,147 | 49,352 | 39,710 | **38,386** |
| 期末株価(円) | 472 | 505 | 594 | 487 | 742 | 914 | 811 | 653 | 627 | 712 | **789** |
| **1株当たり情報** | | | | | | | | | | | (単位：円) |
| EPS(1株当たり当期純利益) | 36.98 | 32.63 | 63.22 | 45.5 | 51.43 | 65.5 | 58.5 | 53.06 | 23.38 | 55.26 | **95.35** |
| BPS(1株当たり純資産) | 542.41 | 601.56 | 686.47 | 700.17 | 727.78 | 782.98 | 793.74 | 819.49 | 828.76 | 896.55 | **1,002.69** |
| 1株当たり配当金 | 9.50 | 10.00 | 13.00 | 13.00 | 13.00 | 17.00 | 20.00 | 20.00 | 9.00 | 20.00 | **33.00** |
| **財務比率**(%) | | | | | | | | | | | |
| 営業利益率 | 5.9 | 5.5 | 5.9 | 6.2 | 7.8 | 8.1 | 8.6 | 5.5 | 4.5 | 6.6 | **6.9** |
| ROE(自己資本当期純利益率) | 7.2 | 5.7 | 9.8 | 6.6 | 7.3 | 8.7 | 7.4 | 6.5 | 2.8 | 6.4 | **10.0** |
| ROA(総資産経常利益率) | 6.7 | 6.3 | 6.8 | 6.2 | 7.4 | 7.7 | 9.0 | 5.4 | 2.3 | 6.3 | **8.1** |
| 自己資本比率 | 59.3 | 61.1 | 64.2 | 62.9 | 61.9 | 57.1 | 57.4 | 56.0 | 52.8 | 56.0 | **59.0** |
| 連結配当性向 | 25.7 | 30.6 | 20.6 | 28.6 | 25.3 | 26.0 | 34.2 | 37.7 | 38.5 | 36.2 | **34.6** |
| 連結総還元性向 | 25.7 | 30.6 | 27.6 | 38.8 | 92.5 | 80.0 | 70.1 | 80.2 | 121.5 | 36.4 | **34.6** |

・「『税効果会計に係る会計基準』の一部改正」(企業会計基準第28号 2018年2月16日)を2019年3月期の期首から適用しており、本冊子の2018年3月期においても当該会計基準を遡って適用した後の数値となっています。
・決算期変更の変則期間である2020年12月期は9ヵ月決算。

### CO₂排出量・削減率

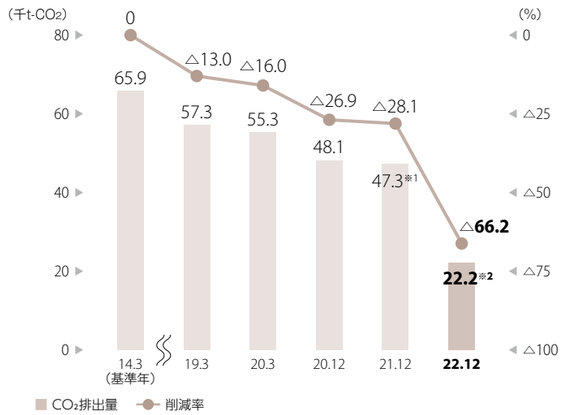


### 社員数

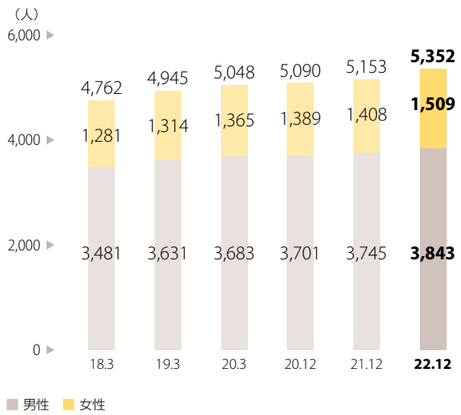


### 女性社員比率・女性管理職比率

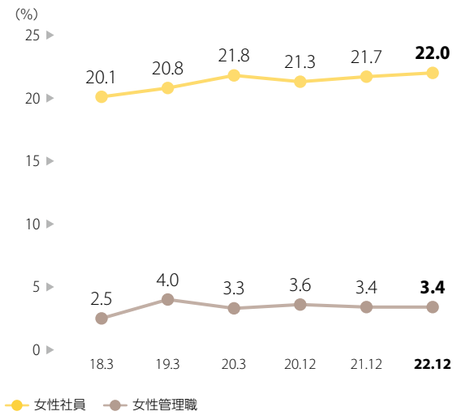


### 総実労働時間

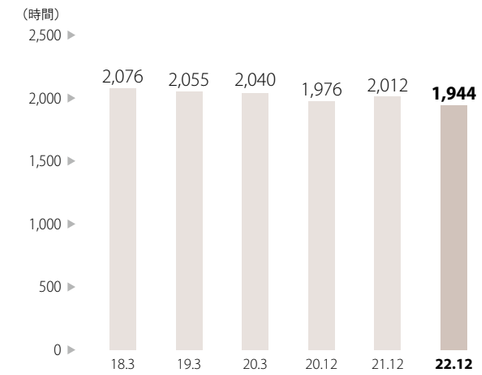


### 水資源量※3・削減率

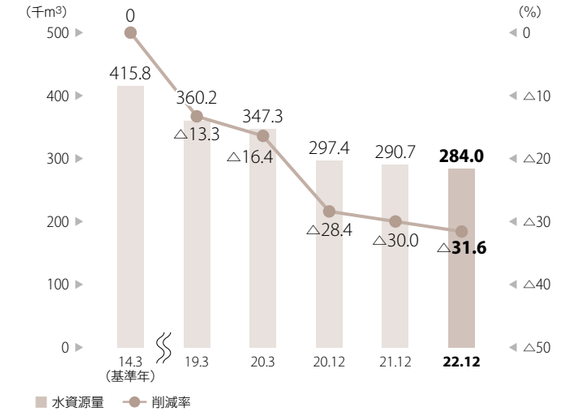


### 新卒採用人数

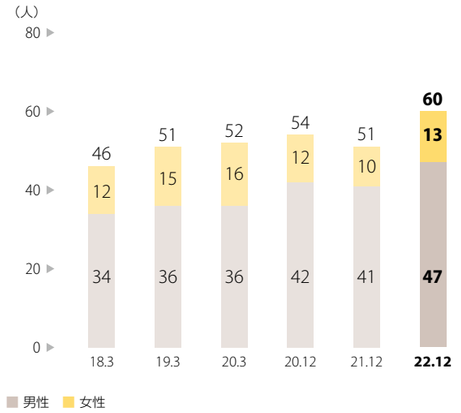


### 育児休業取得率

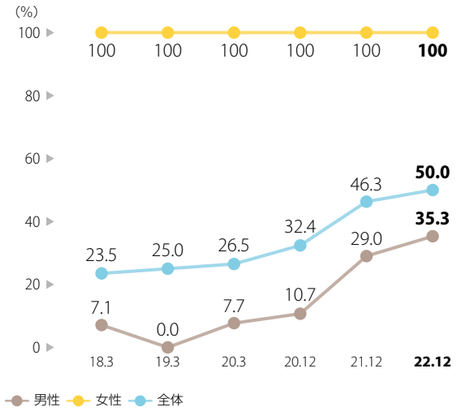


### 度数率（休業4日以上）※5

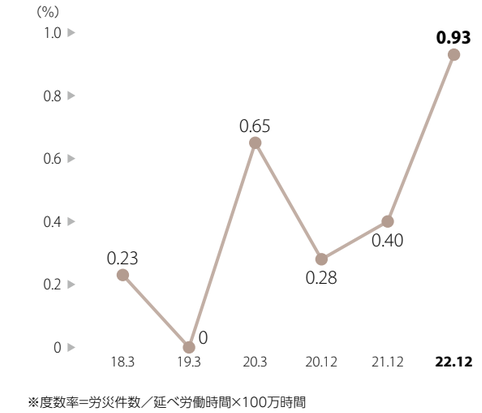


※度数率=労災件数／延べ労働時間×100万時間

### 廃棄物等排出量※4・埋立処分率

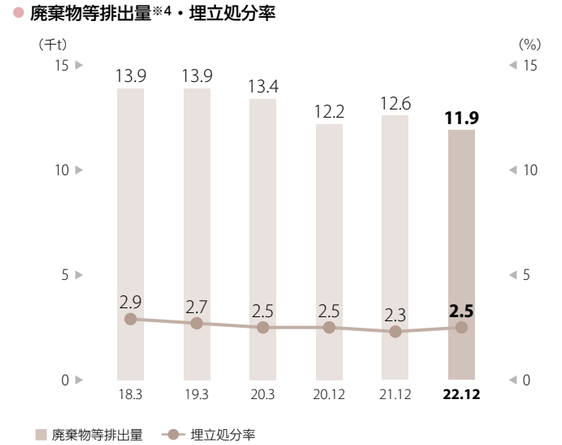


### 社会人採用人数

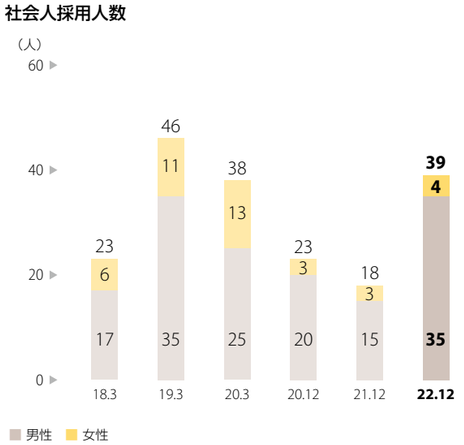


### 障がい者雇用率

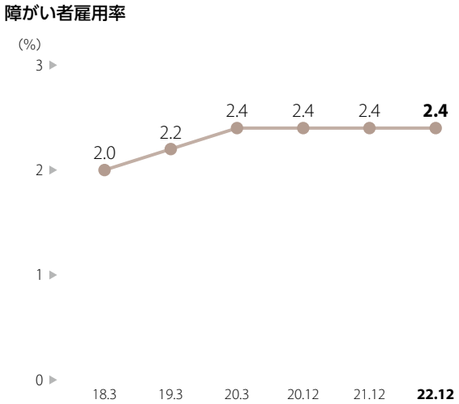


### 特許保有件数

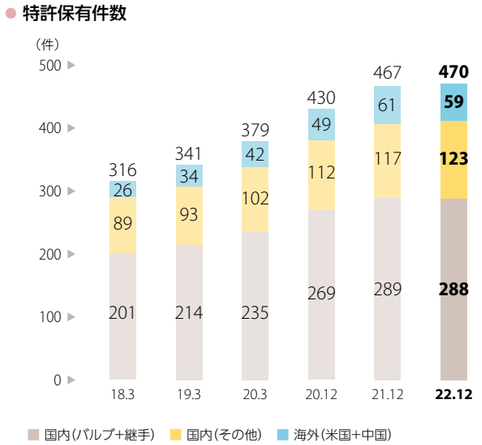


※1 確定値へ変更
※2 2023年3月29日時点における暫定値
※3 パルプ等の製造に係る工程水を対象とする
※4 産業廃棄物+一般廃棄物+有価物
※5 全社員+派遣社員

・決算期変更の変則期間である2020年12月期は9ヵ月決算。
・集計期間：2014年3月期～2020年3月期は4～3月、2020年12月期は4～12月、2021年12月期以降は1～12月。
ただし、$CO_2$排出量、水資源量、廃棄物等排出量、総実労働時間、度数率の2020年12月期は2020年1～12月の12ヵ月間の実績を表示。
・集計範囲：$CO_2$排出量、水資源量、廃棄物等排出量の2014年3月期～2019年3月期はキッツ国内事業所及び北東技研工業を除く国内グループ会社、2020年3月期以降はキッツ国内事業所及び国内グループ会社。社員数はキッツ及び全グループ会社。新卒採用人数、社会人採用人数、女性社員比率・女性管理職比率、育児休業取得率、障がい者雇用率、総実労働時間はキッツ単体。度数率はキッツ及び国内グループ会社の生産拠点。特許保有件数は凡例の通り。

# グループネットワーク（2023年3月31日現在）

## 海外ネットワーク

キッツ本社、販売拠点、生産拠点、駐在員事務所の詳細は
ウェブサイトをご覧ください▶

キッツグループの詳細は
ウェブサイトをご覧ください▶

**株式会社キッツ　駐在員事務所**
- インド駐在員事務所
- ドバイ駐在員事務所

**キッツグループ**

**韓国**
- KITZ Corporation of Korea
- Cephas Pipelines Corp.
- Filcore Co., Ltd.

**シンガポール**
- KITZ Corporation of Asia Pacific Pte. Ltd.
- KITZ Valve & Actuation Singapore Pte. Ltd.

**タイ**
- KITZ Valve & Actuation (Thailand) Co., Ltd.
- KITZ (Thailand) Ltd.

**マレーシア**
- KITZ Valve & Actuation (Malaysia) Sdn. Bhd.

**ベトナム**
- KITZ Valve & Actuation Vietnam Co., Ltd.
- KITZ Corporation of Vietnam Co., Ltd.

**台湾**
- 台湾北澤股份有限公司

**中国**
- 北澤精密機械（昆山）有限公司
- 北澤閥門（昆山）有限公司
- 開滋流体控制（上海）有限公司
- 連雲港北澤精密閥門有限公司
- 北澤半導体閥門（昆山）有限公司

**香港**
- KITZ Hong Kong Company Limited

**インド**
- Micro Pneumatics Pvt. Ltd.

**アメリカ**
- KITZ Corporation of America
- KITZ SCT America Corporation

**ブラジル**
- Metalúrgica Golden Art's Ltda.

**スペイン**
- KITZ Corporation of Europe, S.A.

**ドイツ**
- Perrin GmbH

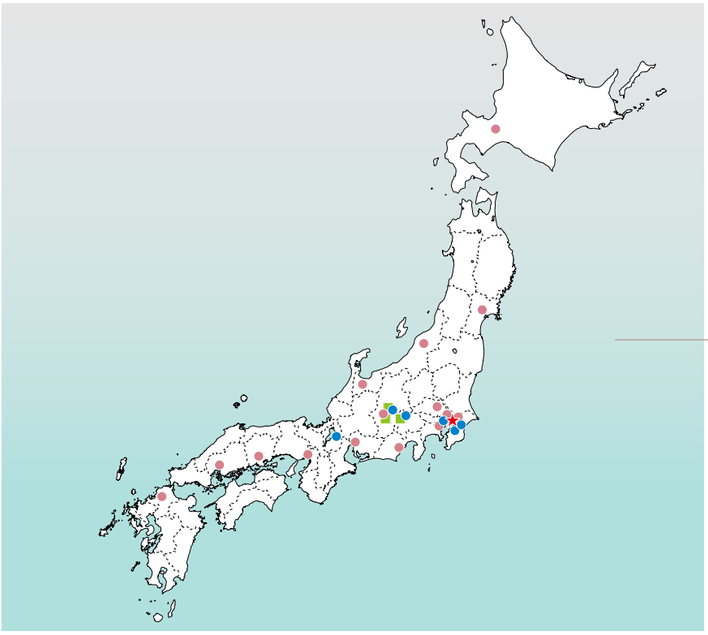

## 国内ネットワーク

**本社**
- ★株式会社キッツ

**販売拠点**
- 北海道支店
- 東北支店
- 北関東支店
- 新潟営業所
- 東京支社
- 千葉営業所
- 横浜営業所
- 中部支社
- 東海営業所
- 北陸営業所
- 甲信営業所
- 大阪支社
- 中国支店
- 岡山営業所
- 九州支店

**生産拠点／研究・研修施設**
- 長坂工場
- 伊那工場
- 茅野工場
- KITZ Group イノベーションセンター

**キッツグループ**
- 東洋バルヴ株式会社
- 株式会社清水合金製作所
- 株式会社キッツエスシーティー
- ワイケイブイ株式会社
- 株式会社キッツエンジニアリングサービス
- 株式会社キッツマイクロフィルター
- 株式会社キッツメタルワークス
- 北東技研工業株式会社
- 株式会社ホテル紅や

# 会社概要／株式情報

## 会社概要 （2022年12月31日現在）

| | |
|---|---|
| 商　号 | 株式会社キッツ |
| 英文商号 | KITZ CORPORATION |
| 本　社 | 〒261-8577 千葉県千葉市美浜区中瀬一丁目10番1（幕張新都心） TEL: (043) 299-0111（大代表）<br>2023年11月に東京都港区東新橋1丁目9番1号 東京汐留ビルディングに移転予定 |
| URL | https://www.kitz.co.jp |
| 設　立 | 1951年1月26日 |
| 資本金 | 21,207,084,670円 |
| 決算期 | 12月 |
| 上場証券取引所 | 東京証券取引所　プライム市場（証券コード:6498） |
| 社員数 | 1,422名（単体） |
| 事業内容 | バルブ及びその他の流体制御用機器並びにその付属品の製造・販売 |
| 会計監査人 | EY新日本有限責任監査法人 |

## 株式情報 （2022年12月31日現在）

| | |
|---|---|
| 発行可能株式総数 | 400,000,000株 |
| 発行済株式の総数 | 90,117,974株　（注）左記の発行済株式の総数には、当社が2022年12月31日に保有する自己株式278,537株を含めておりません。 |
| 株主数 | 14,651名 |
| 定時株主総会 | 3月 |
| 基準日 | 定時株主総会議決権 12月31日　　期末配当金 12月31日　　中間配当金 6月30日<br>その他必要ある場合は、あらかじめ公告いたします。 |
| 公告掲載方法 | 電子公告　公告掲載URL（https://www.kitz.co.jp）<br>ただし、やむを得ない事由により電子公告をすることができない場合は、日本経済新聞に掲載いたします。 |
| 単元株式数 | 100株 |

### 大株主（上位10位）

| 株主名 | 当社への出資状況 | |
|---|---|---|
| | 持株数（千株） | 持株比率（%） |
| 日本マスタートラスト信託銀行株式会社 | 9,534 | 10.58 |
| 北沢会持株会 | 4,926 | 5.47 |
| 日本生命保険相互会社 | 4,303 | 4.78 |
| 株式会社日本カストディ銀行 | 4,267 | 4.73 |
| 住友生命保険相互会社 | 3,422 | 3.80 |
| 公益財団法人北澤育英会 | 3,411 | 3.79 |
| キッツ取引先持株会 | 3,312 | 3.68 |
| 株式会社三井住友銀行 | 2,553 | 2.83 |
| キッツ従業員持株会 | 2,162 | 2.40 |
| セコム損害保険株式会社 | 1,702 | 1.89 |

### 所有者別分布

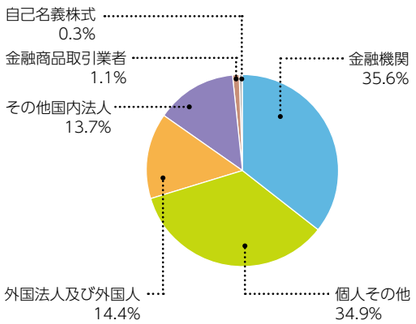


### 株価情報

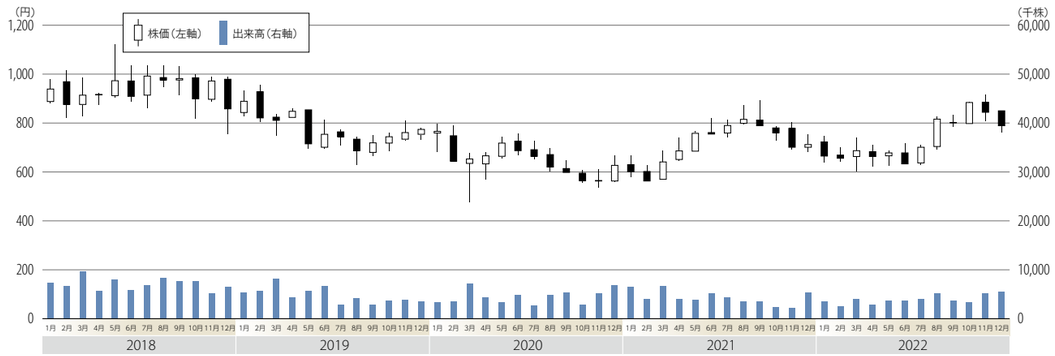






## 東京ドームに広告看板を設置

知名度向上への取り組みの一環として、
東京ドームに企業広告看板を設置しています。

東京ドームレフトポール上段壁面

## キッツウェブサイトのご案内

https://www.kitz.co.jp

メインメニューを大きなボタンで表示することによりスマートフォンで閲覧しやすくなり、より便利にご利用いただけます。

## 企業PRキャラクターのご紹介

企業イメージ向上のために作られた、「菊ハンドル」（P30 Focusをご覧ください）をモチーフとしたキャラクター「きくまる」。展示会のブースや販売促進ツール等のほか、企業PRキャラクターとして、各種プロモーションの場で積極的に活用しています。




きくまるプロフィール
生年月日:2007年10月3日
性別:なし
性格:誠実で正直者。行動的でチャレンジ精神にあふれている。時々、おっちょこちょいな一面も。

キッツの優秀な営業担当として、日本各地・世界各国を忙しく飛び回る毎日です。