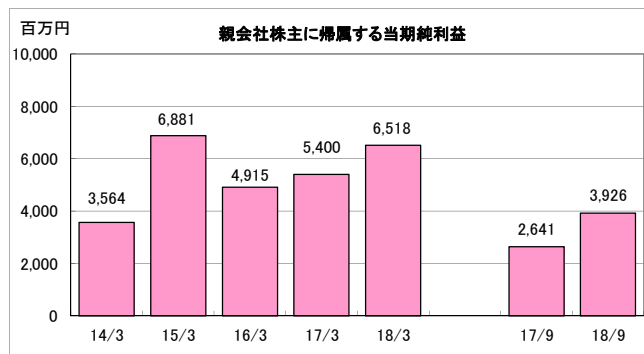
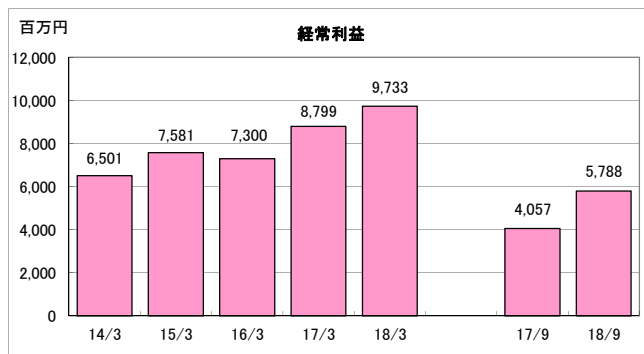
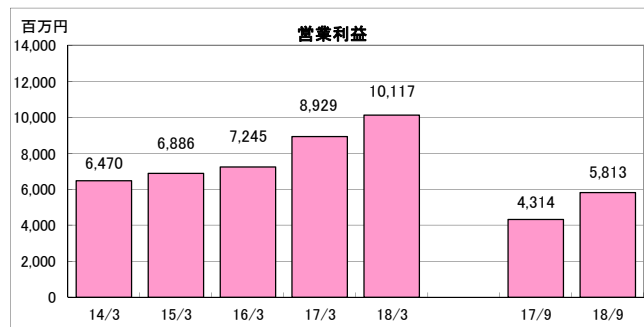
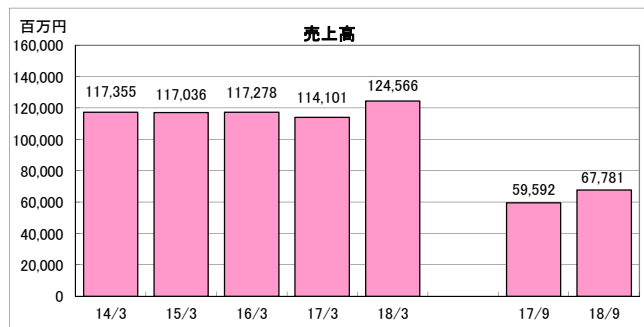


平成31年3月期 第2四半期 財務データ

(連結)

単位:百万円

	14/3	15/3	16/3	17/3	18/3	17/9	18/9
売上高	117,355	117,036	117,278	114,101	124,566	59,592	67,781
前年比	5.5%	-0.3%	0.2%	-2.7%	9.2%	8.5%	13.7%
営業利益	6,470	6,886	7,245	8,929	10,117	4,314	5,813
前年比	-1.3%	6.4%	5.2%	23.2%	13.3%	0.5%	34.7%
経常利益	6,501	7,581	7,300	8,799	9,733	4,057	5,788
前年比	-0.3%	16.6%	-3.7%	20.5%	10.6%	-0.7%	42.7%
親会社株主に帰属する当期純利益	3,564	6,881	4,915	5,400	6,518	2,641	3,926
前年比	-11.8%	93.1%	-28.6%	9.9%	20.7%	-1.0%	48.6%

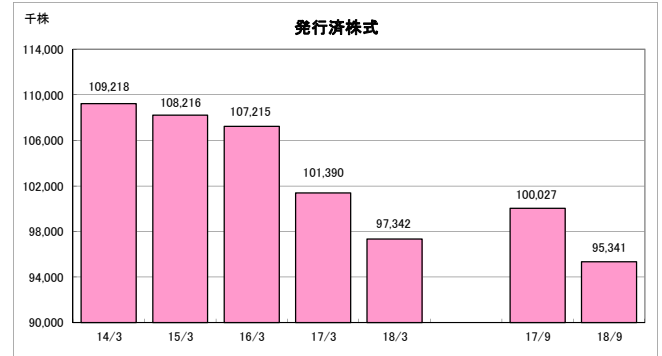
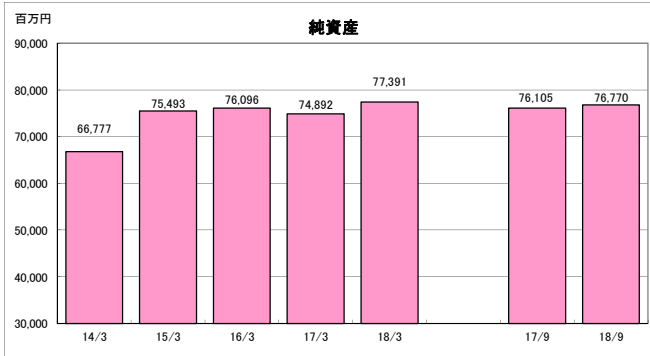
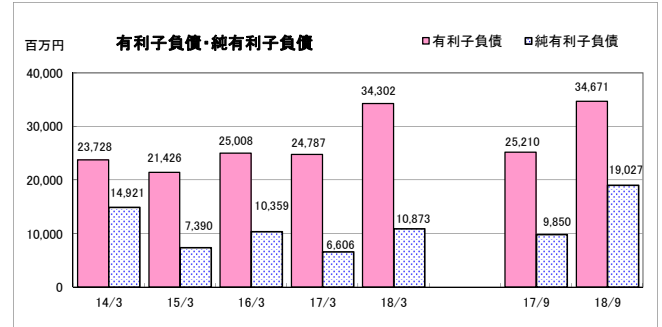
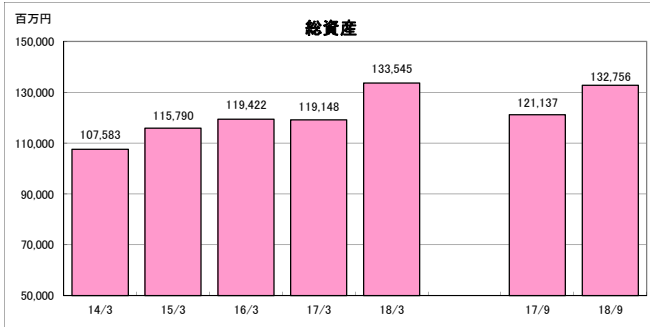


平成31年3月期 第2四半期 財務データ

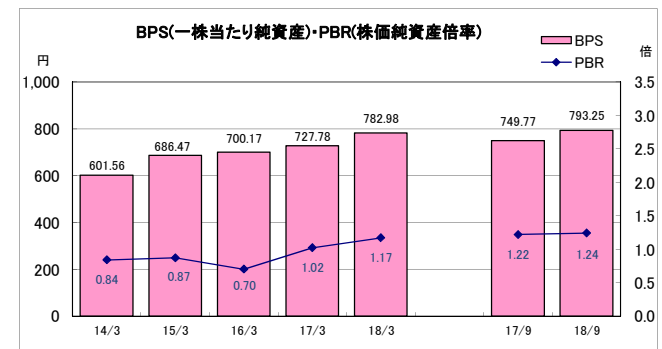
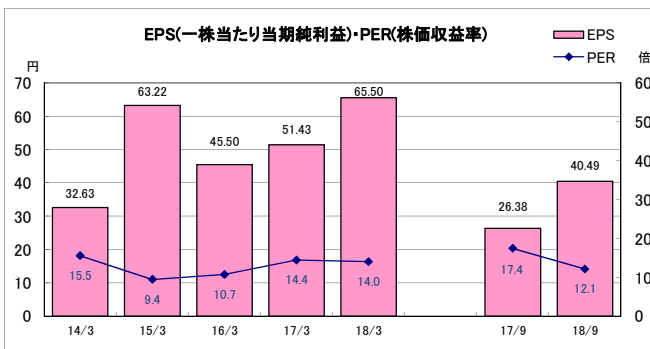
(連結)

単位:百万円
17/9 18/9

	14/3	15/3	16/3	17/3	18/3	17/9	18/9
総資産	107,583	115,790	119,422	119,148	133,545	121,137	132,756
前年比	7.6%	7.6%	3.1%	-0.2%	12.1%	6.0%	9.6%
有利子負債	23,728	21,426	25,008	24,787	34,302	25,210	34,671
純有利子負債	14,921	7,390	10,359	6,606	10,873	9,850	19,027
純資産	66,777	75,493	76,096	74,892	77,391	76,105	76,770
発行済株式	109,218	108,216	107,215	101,390	97,342	100,027	95,341



	14/3	15/3	16/3	17/3	18/3	17/9	18/9
EPS(一株当たり当期利益)(円)	32.63	63.22	45.50	51.43	65.50	26.38	40.49
PER(株価収益率)(倍)	15.5	9.4	10.7	14.4	14.0	17.4	12.1
期末株価	505	594	487	742	914	917	982
BPS(一株当たり純資産)(円)	601.56	686.47	700.17	727.78	782.98	749.77	793.25
PBR(株価純資産倍率)(倍)	0.84	0.87	0.70	1.02	1.17	1.22	1.24

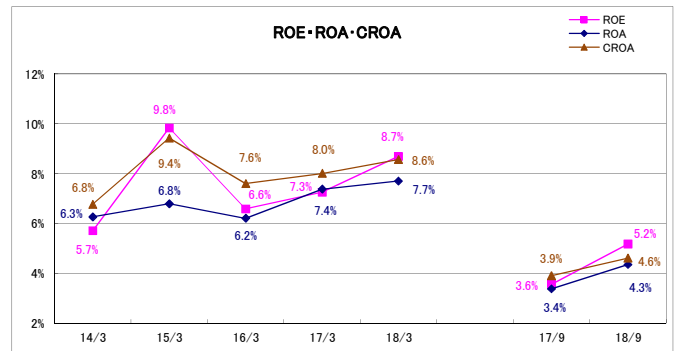
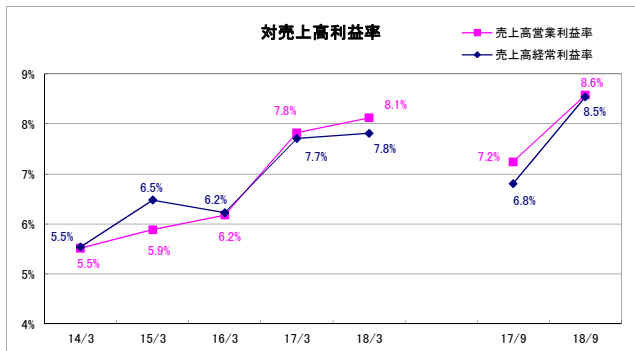


平成31年3月期 第2四半期 財務データ
 [収益性]

(連結)

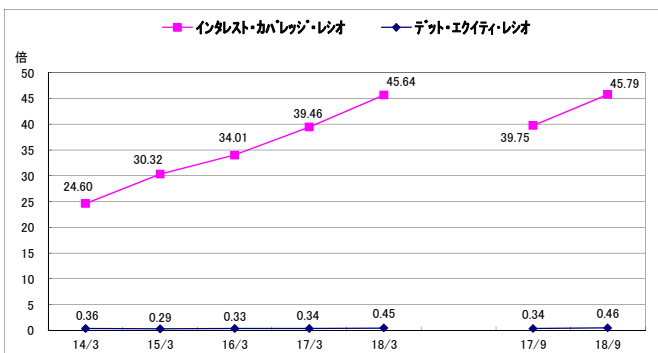
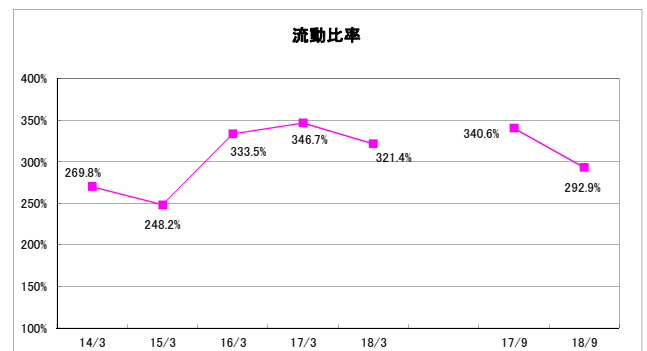
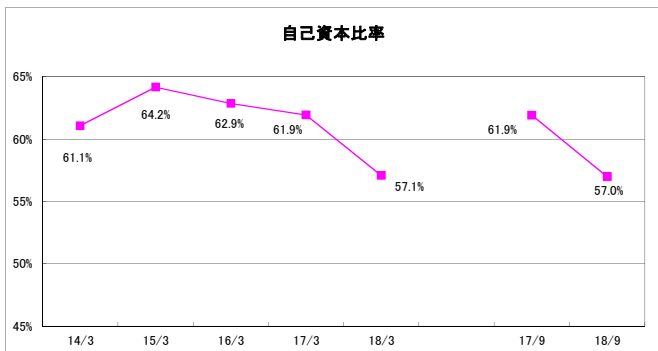
	14/3	15/3	16/3	17/3	18/3	17/9	18/9
売上高営業利益率	5.5%	5.9%	6.2%	7.8%	8.1%	7.2%	8.6%
売上高経常利益率	5.5%	6.5%	6.2%	7.7%	7.8%	6.8%	8.5%
ROE (自己資本当期純利益率)	5.7%	9.8%	6.6%	7.3%	8.7%	3.6%	5.2%
ROA (総資産経常利益率)	6.3%	6.8%	6.2%	7.4%	7.7%	3.4%	4.3%
CROA (キャッシュリターン・オン・アセット)	6.8%	9.4%	7.6%	8.0%	8.6%	3.9%	4.6%

CROA=(当期純利益+減価償却費)/期首末平均総資産



[安全性]

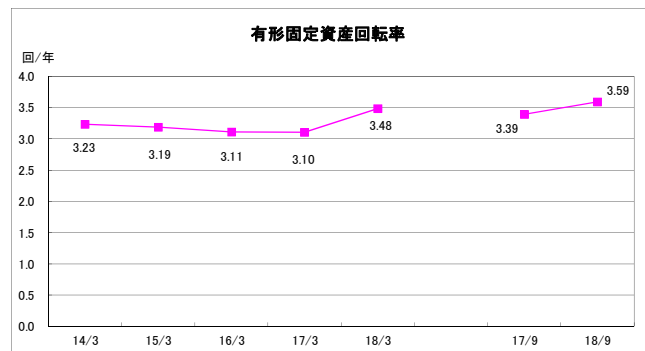
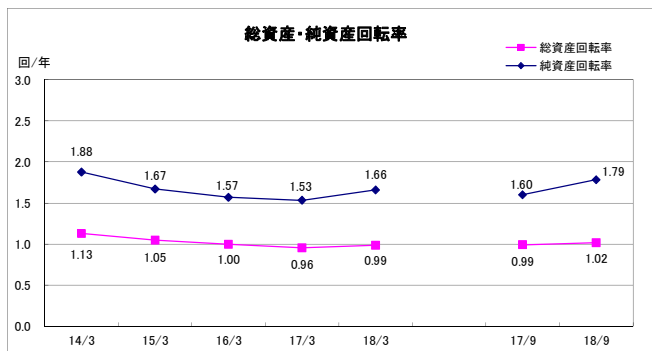
	14/3	15/3	16/3	17/3	18/3	17/9	18/9
自己資本比率	61.1%	64.2%	62.9%	61.9%	57.1%	61.9%	57.0%
流動比率	269.8%	248.2%	333.5%	346.7%	321.4%	340.6%	292.9%
インタレスト・カバレッジ・レシオ	24.60	30.32	34.01	39.46	45.64	39.75	45.79
インタレスト・カバレッジ・レシオ=(営業利益+受取利息及び受取配当金)/支払利息							
デット・エクイティ・レシオ	0.36	0.29	0.33	0.34	0.45	0.34	0.46



平成31年3月期 第2四半期 財務データ
 [効 率 性]

(連結)

	14/3	15/3	16/3	17/3	18/3	17/9	18/9
総資産回転率	1.13	1.05	1.00	0.96	0.99	0.99	1.02
純資産回転率	1.88	1.67	1.57	1.53	1.66	1.60	1.79
有形固定資産回転率	3.23	3.19	3.11	3.10	3.48	3.39	3.59



[生 産 性]

	14/3	15/3	16/3	17/3	18/3	17/9	18/9
一人当たり売上高	29,650	29,208	27,634	25,205	26,617	12,896	13,973
一人当たり経常利益	1,643	1,892	1,720	1,944	2,080	878	1,193
期末従業員数	3,982	4,032	4,456	4,597	4,762	4,644	4,939

