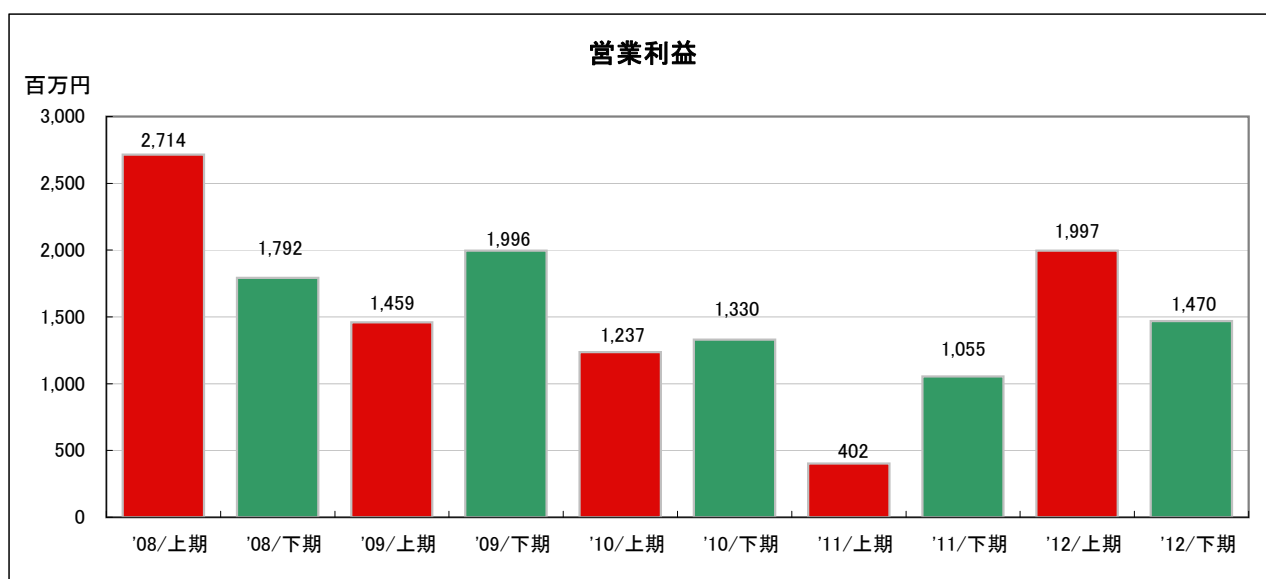
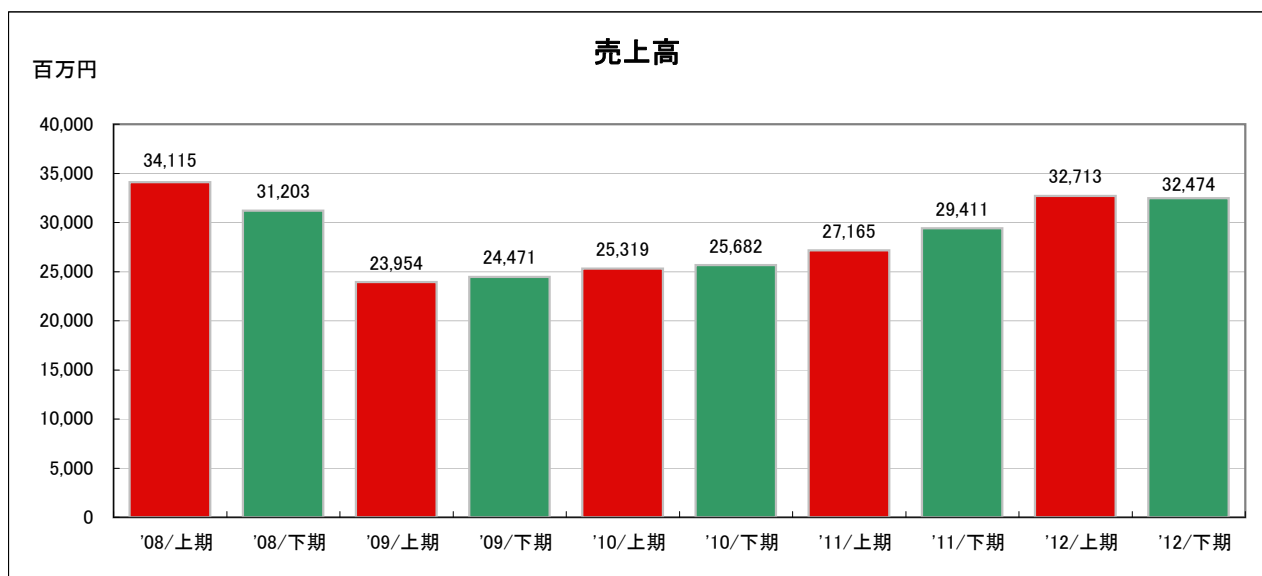


## 第99期（平成25年3月期）財務データ 下期(単体)

(注)上期は4月から9月まで、下期は10月から翌年3月までを指します。

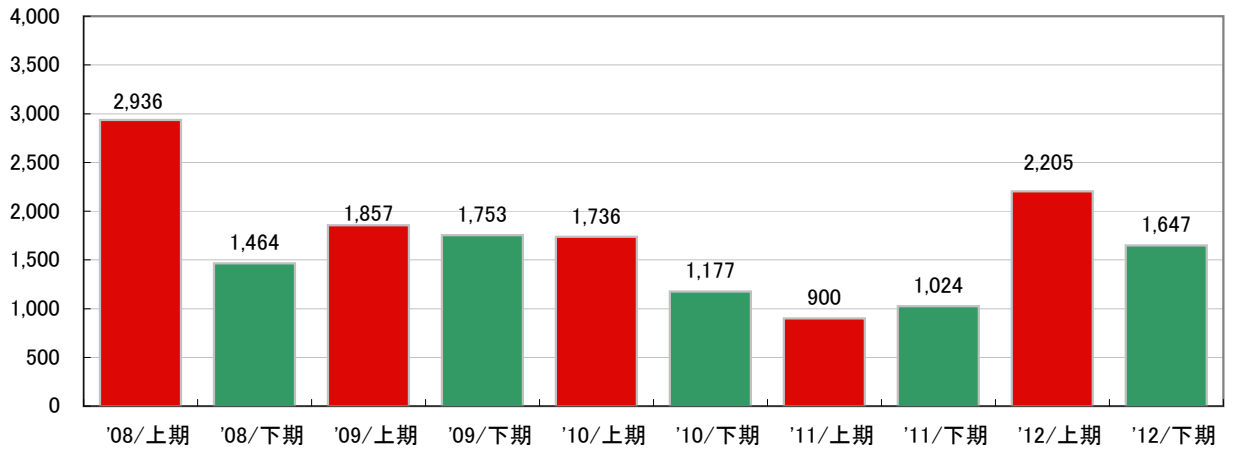
(単位:百万円)

	'08/上期	'08/下期	'09/上期	'09/下期	'10/上期	'10/下期	'11/上期	'11/下期	'12/上期	'12/下期
売上高	34,115	31,203	23,954	24,471	25,319	25,682	27,165	29,411	32,713	32,474
前年同期比	-0.1%	-7.2%	-29.8%	-21.6%	5.7%	5.0%	7.3%	14.5%	20.4%	10.4%
営業利益	2,714	1,792	1,459	1,996	1,237	1,330	402	1,055	1,997	1,470
前年同期比	-18.9%	-46.2%	-46.2%	11.4%	-15.2%	-33.4%	-67.5%	-20.6%	396.8%	39.3%
経常利益	2,936	1,464	1,857	1,753	1,736	1,177	900	1,024	2,205	1,647
前年同期比	-18.2%	-50.2%	-36.7%	19.7%	-6.5%	-32.8%	-48.2%	-13.0%	145.0%	60.8%
当期純利益	1,856	781	1,281	1,022	745	485	602	4,438	1,401	1,139
前年同期比	129.3%	-48.0%	-30.9%	30.9%	-41.8%	-52.5%	-19.2%	814.7%	132.7%	-74.3%



### 經常利益

百万円



### 当期純利益

百万円

