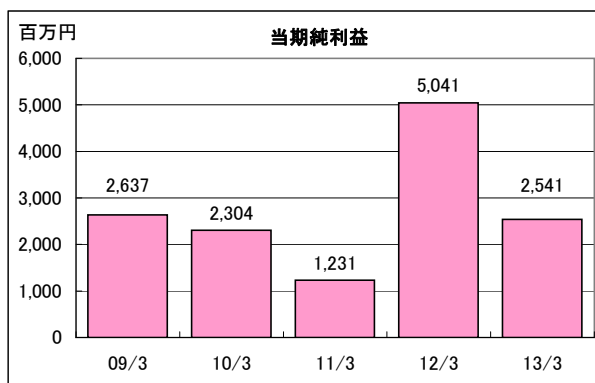
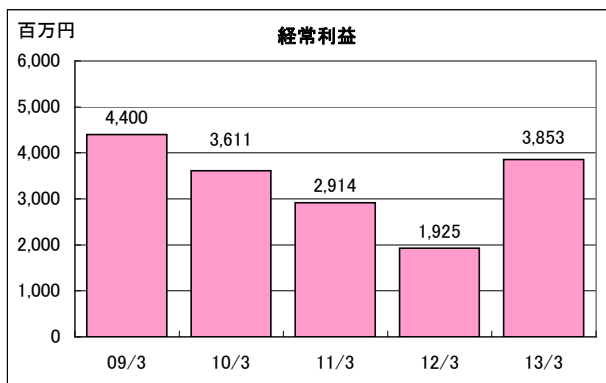
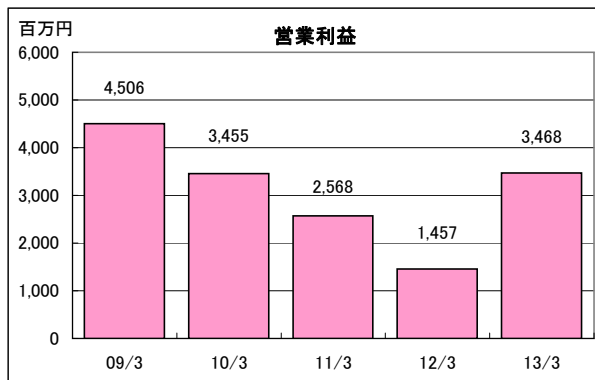
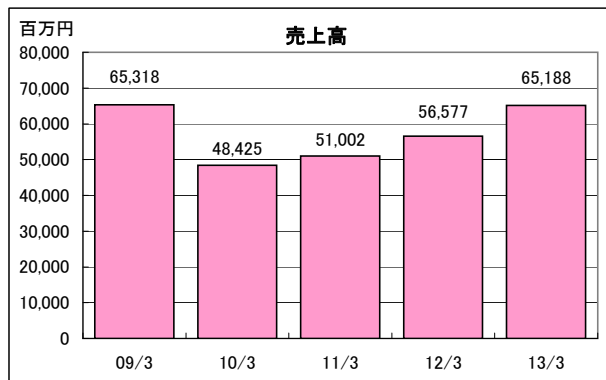


第99期（平成25年3月期）財務データ

（単体）

単位：百万円
13/3

	09/3	10/3	11/3	12/3	13/3
売上高	65,318	48,425	51,002	56,577	65,188
前年比	-3.7%	-25.9%	5.3%	10.9%	15.2%
営業利益	4,506	3,455	2,568	1,457	3,468
前年比	-32.5%	-23.3%	-25.7%	-43.2%	137.9%
経常利益	4,400	3,611	2,914	1,925	3,853
前年比	-32.6%	-17.9%	-19.3%	-34.0%	100.2%
当期純利益	2,637	2,304	1,231	5,041	2,541
前年比	14.1%	-12.6%	-46.6%	309.5%	-49.6%

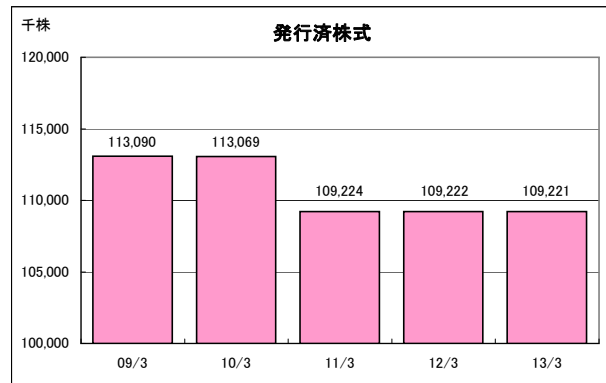
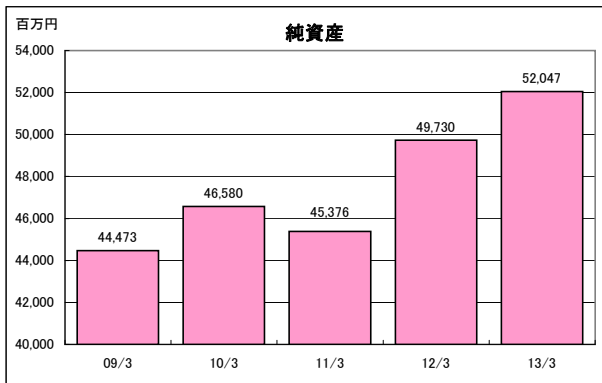
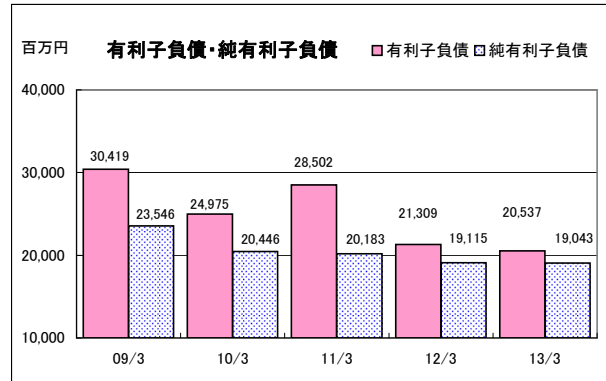
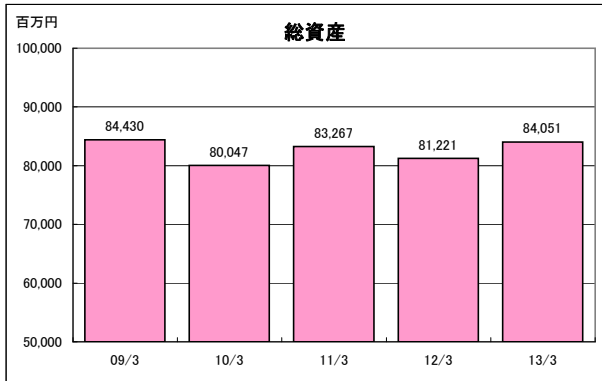


第99期（平成25年3月期）財務データ

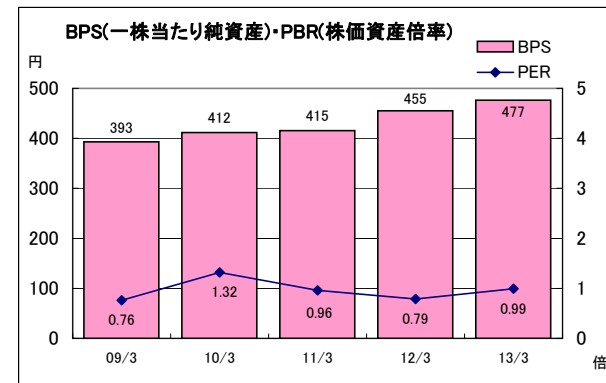
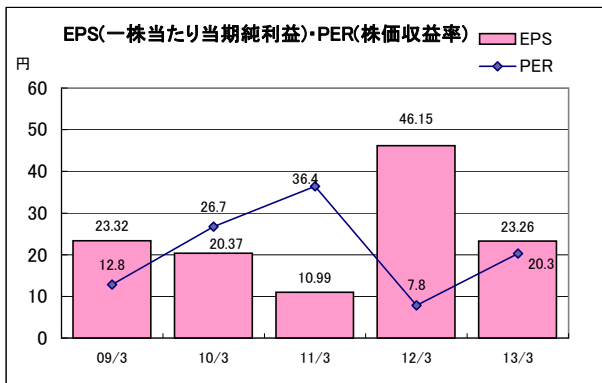
（単体）

単位：百万円
13/3

	09/3	10/3	11/3	12/3	13/3
総資産	84,430	80,047	83,267	81,221	84,051
前年比	-0.1%	-5.2%	4.0%	-2.5%	3.5%
有利子負債	30,419	24,975	28,502	21,309	20,537
純有利子負債	23,546	20,446	20,183	19,115	19,043
純資産	44,473	46,580	45,376	49,730	52,047
発行済株式	113,090	113,069	109,224	109,222	109,221



	09/3	10/3	11/3	12/3	13/3
EPS (一株当たり当期純利益) (円)	23.32	20.37	10.99	46.15	23.26
PER (株価収益率) (倍)	12.8	26.7	36.4	7.8	20.3
期末株価	299	545	400	360	472
BPS (一株当たり純資産) (円)	393.25	411.96	415.44	455.31	476.53
PBR (株価純資産倍率) (倍)	0.76	1.32	0.96	0.79	0.99



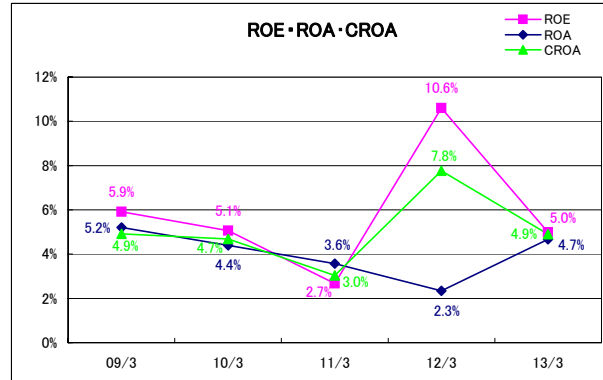
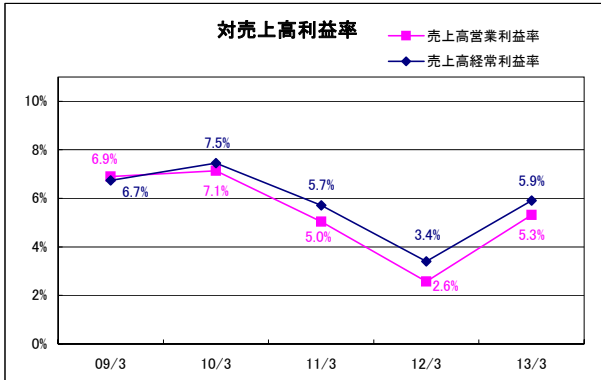
第99期（平成25年3月期）財務データ

（単体）

〔収益性〕

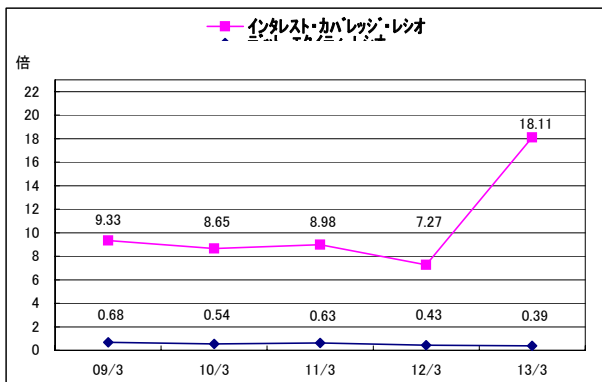
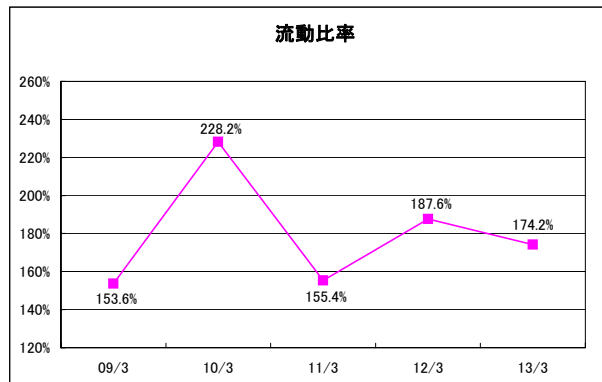
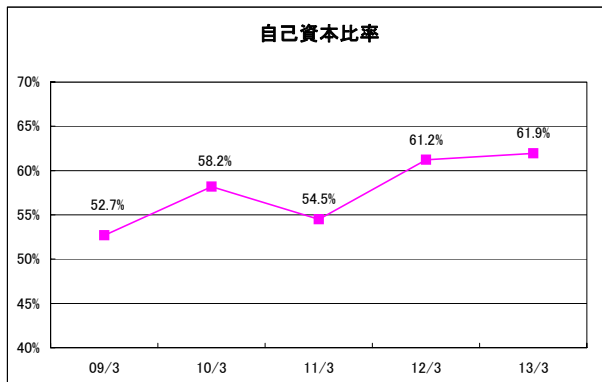
	09/3	10/3	11/3	12/3	13/3
売上高営業利益率	6.9%	7.1%	5.0%	2.6%	5.3%
売上高経常利益率	6.7%	7.5%	5.7%	3.4%	5.9%
ROE（自己資本当期純利益率）	5.9%	5.1%	2.7%	10.6%	5.0%
ROA（総資産経常利益率）	5.2%	4.4%	3.6%	2.3%	4.7%
CROA（キャッシュ・リターン・オン・アセット）	4.9%	4.7%	3.0%	7.8%	4.9%

CROA=(当期純利益+減価償却費) / 期首末平均総資産



〔安全性〕

	09/3	10/3	11/3	12/3	13/3
自己資本比率	52.7%	58.2%	54.5%	61.2%	61.9%
流動比率	153.6%	228.2%	155.4%	187.6%	174.2%
インタレスト・カバレッジ・レシオ	9.33	8.65	8.98	7.27	18.11 倍
インタレスト・カバレッジ・レシオ <small>インタレスト・カバレッジ・レシオ=(営業利益+受取利息及び受取配当金)/支払利息</small>					
デット・エクイティ・レシオ	0.68	0.54	0.63	0.43	0.39 倍

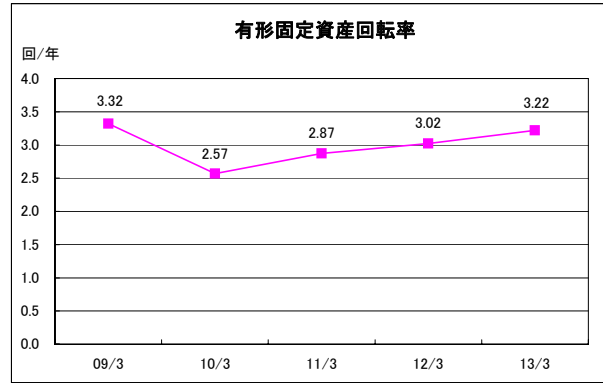
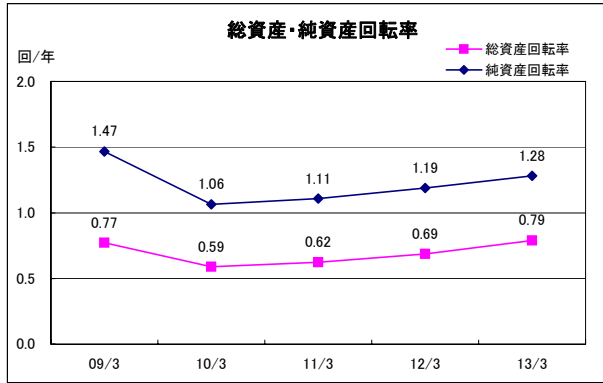


第99期（平成25年3月期）財務データ

（単体）

【効率性】

	09/3	10/3	11/3	12/3	13/3	
総資産回転率	0.77	0.59	0.62	0.69	0.79	回/年
純資産回転率	1.47	1.06	1.11	1.19	1.28	回/年
有形固定資産回転率	3.32	2.57	2.87	3.02	3.22	回/年



【生産性】

	09/3	10/3	11/3	12/3	13/3	
一人当たり売上高	64,608	47,663	50,100	51,017	54,098	千円/人
一人当たり経常利益	4,353	3,555	2,863	1,736	3,198	千円/人
期末従業員数	1,013	1,019	1,017	1,200	1,210	人

