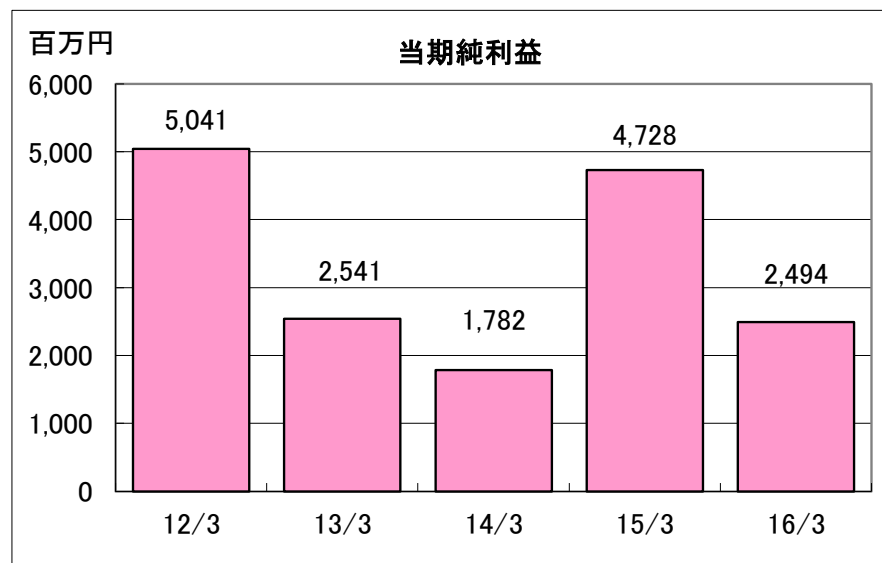
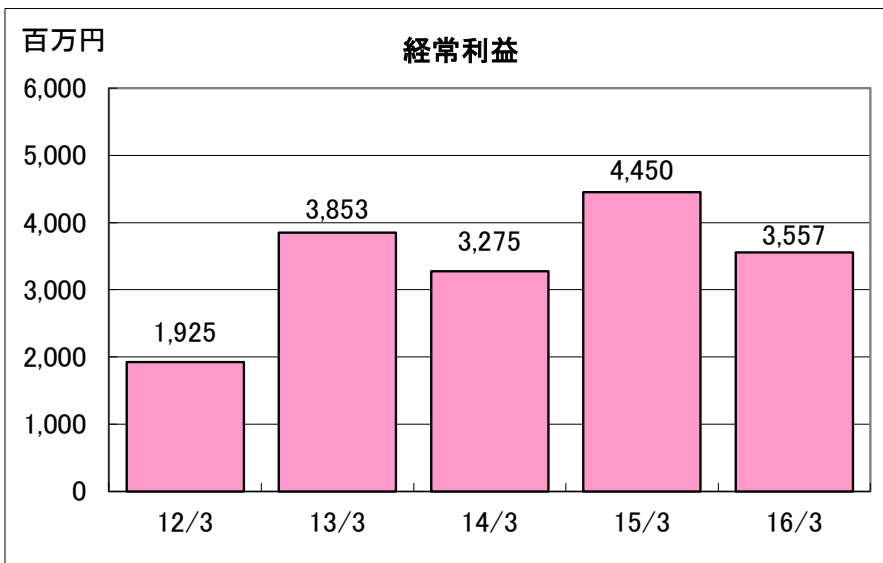
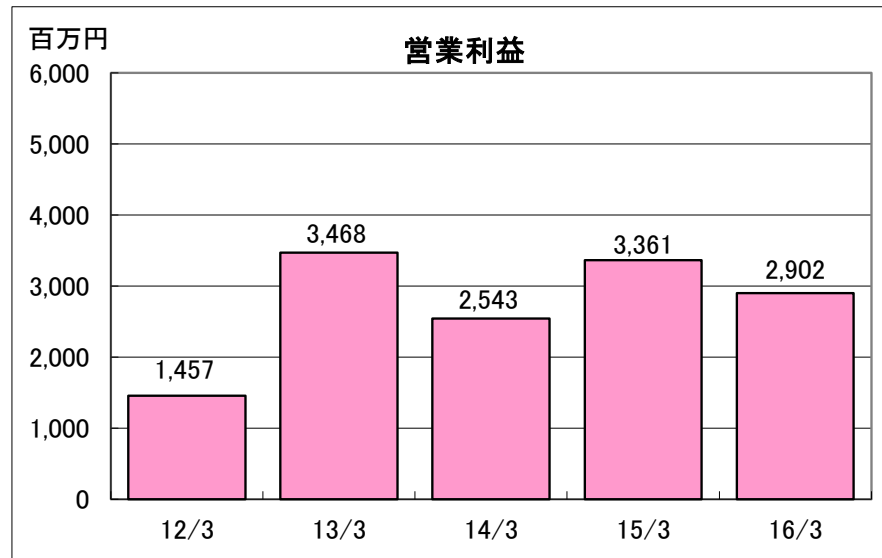
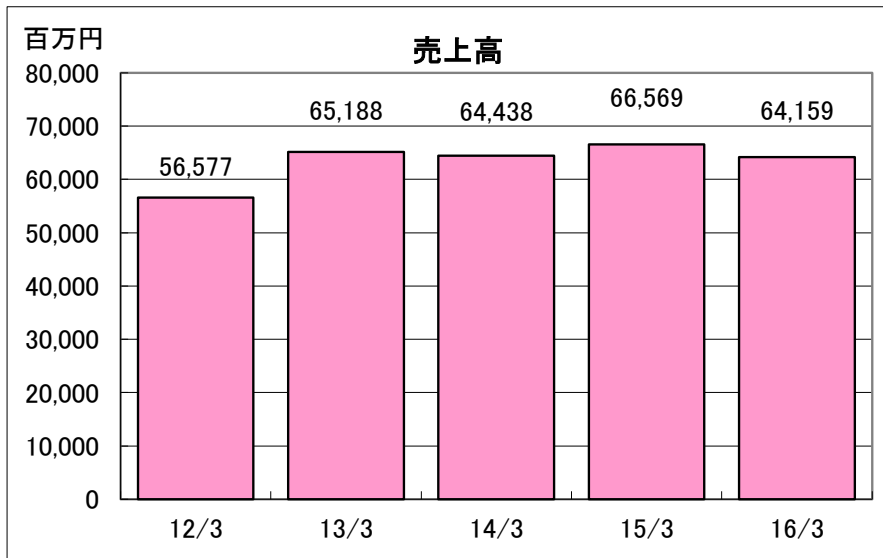


第102期（平成28年3月期）財務データ

(単体)

単位:百万円  
16/3

	12/3	13/3	14/3	15/3	16/3
<b>売上高</b>	<b>56,577</b>	<b>65,188</b>	<b>64,438</b>	<b>66,569</b>	<b>64,159</b>
前年比	10.9%	15.2%	-1.1%	3.3%	-3.6%
<b>営業利益</b>	<b>1,457</b>	<b>3,468</b>	<b>2,543</b>	<b>3,361</b>	<b>2,902</b>
前年比	-43.2%	137.9%	-26.7%	32.2%	-13.6%
<b>経常利益</b>	<b>1,925</b>	<b>3,853</b>	<b>3,275</b>	<b>4,450</b>	<b>3,557</b>
前年比	-34.0%	100.2%	-15.0%	35.9%	-20.1%
<b>当期純利益</b>	<b>5,041</b>	<b>2,541</b>	<b>1,782</b>	<b>4,728</b>	<b>2,494</b>
前年比	309.5%	-49.6%	-29.8%	165.2%	-47.2%

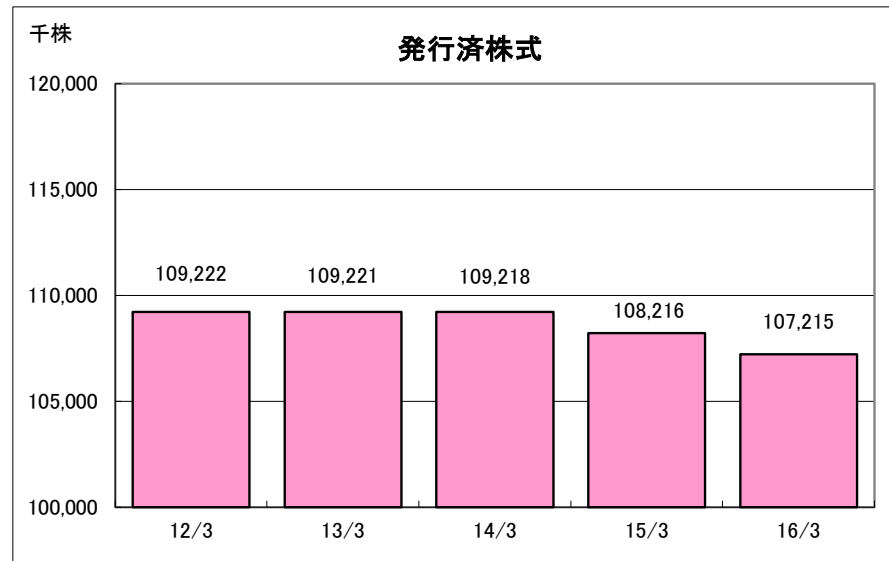
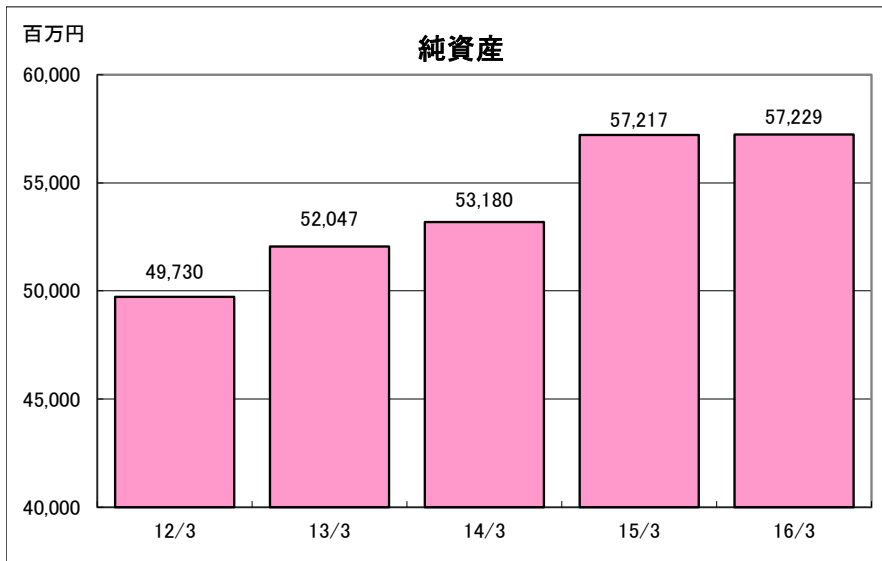
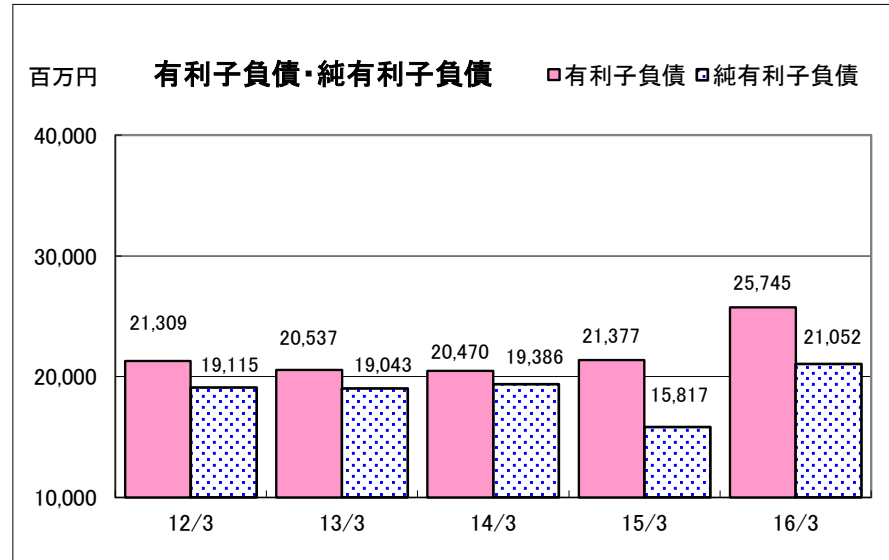
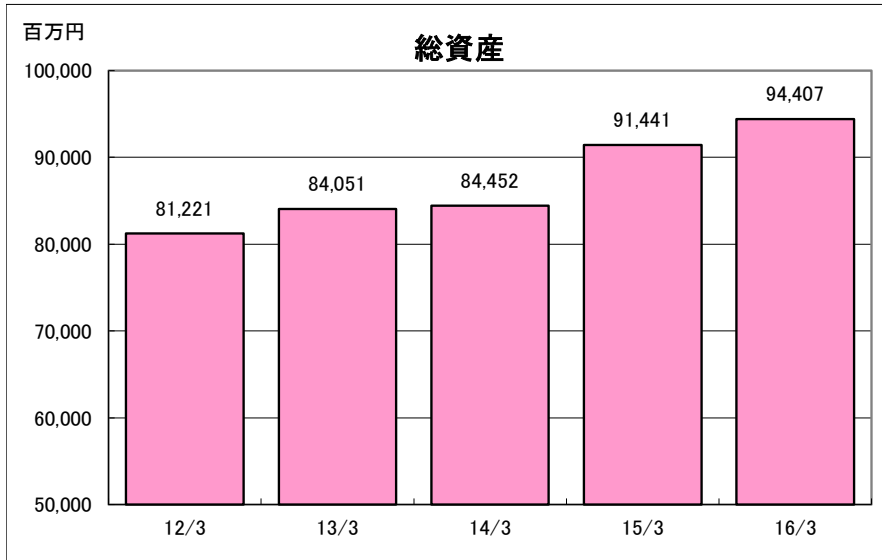


第102期（平成28年3月期）財務データ

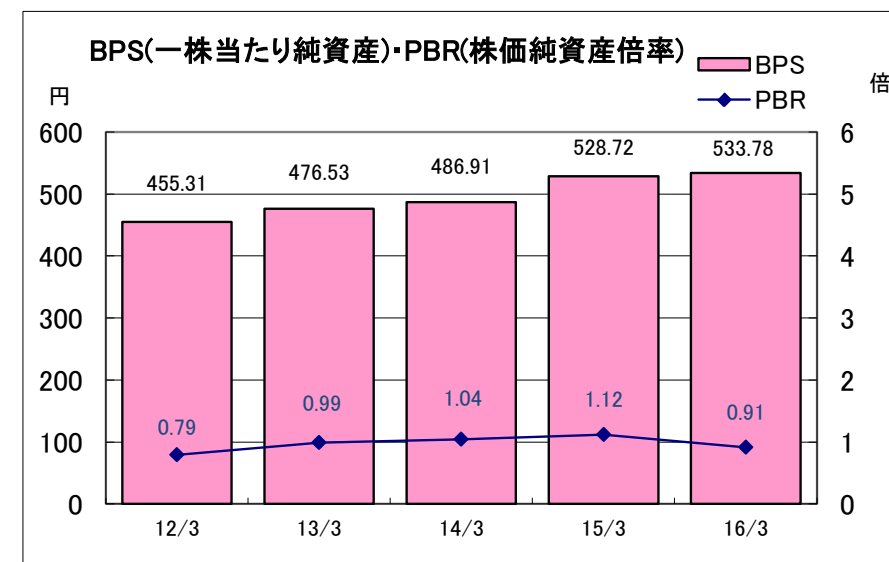
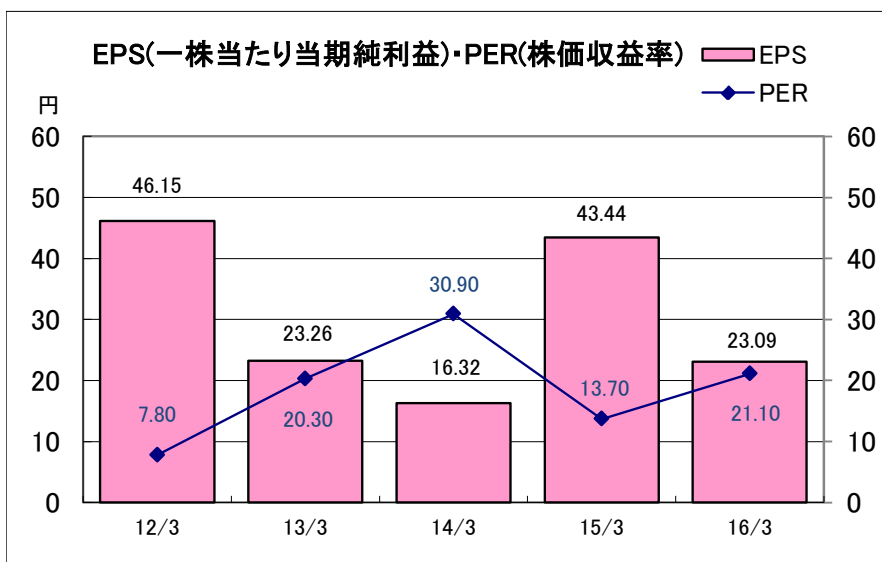
(単体)

単位:百万円  
16/3

	12/3	13/3	14/3	15/3	16/3
総資産	81,221	84,051	84,452	91,441	94,407
前年比	-2.5%	3.5%	0.5%	8.3%	3.2%
有利子負債	21,309	20,537	20,470	21,377	25,745
純有利子負債	19,115	19,043	19,386	15,817	21,052
純資産	49,730	52,047	53,180	57,217	57,229
発行済株式	109,222	109,221	109,218	108,216	107,215



	12/3	13/3	14/3	15/3	16/3
EPS (一株当たり当期純利益) (円)	46.15	23.26	16.32	43.44	23.09
PER (株価収益率) (倍)	7.80	20.30	30.90	13.70	21.10
期末株価	360	472	505	594	487
BPS (一株当たり純資産) (円)	455.31	476.53	486.91	528.72	533.78
PBR (株価純資産倍率) (倍)	0.79	0.99	1.04	1.12	0.91



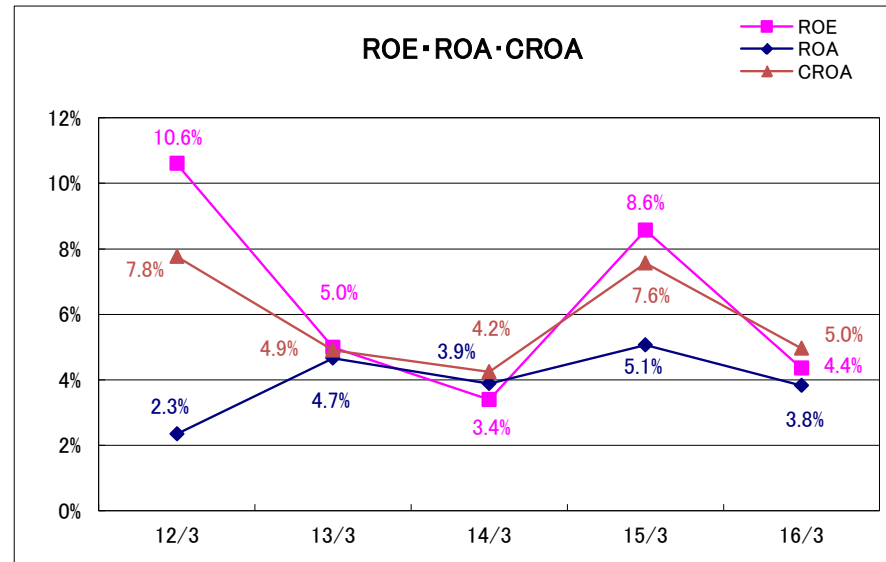
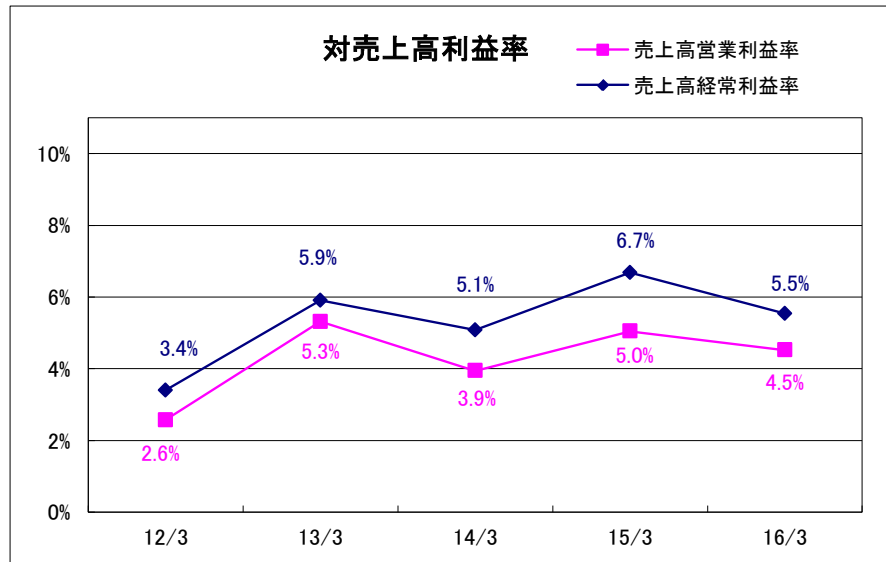
第102期（平成28年3月期）財務データ

（単体）

〔収益性〕

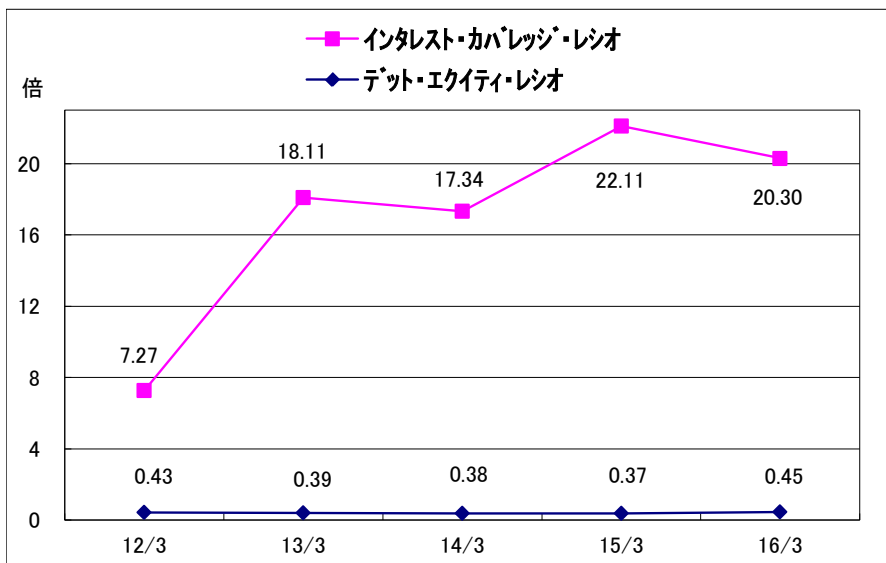
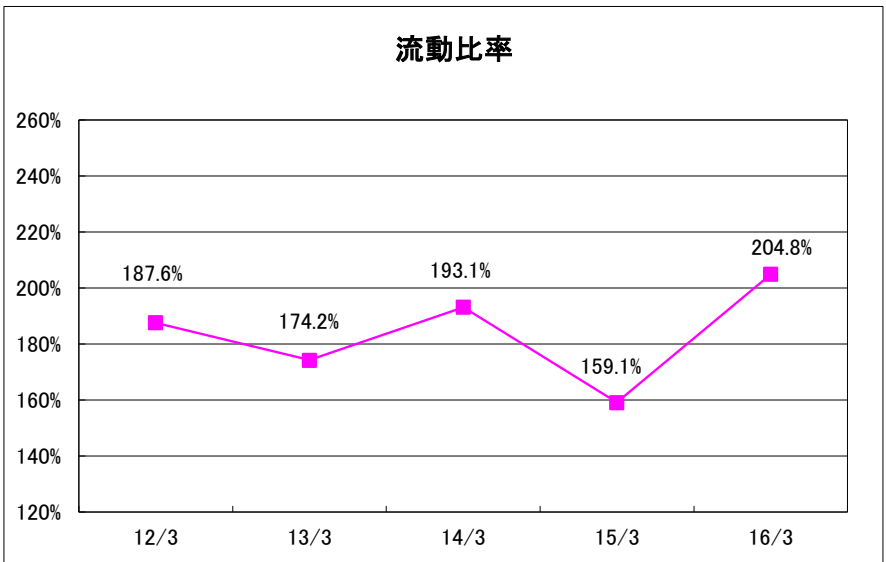
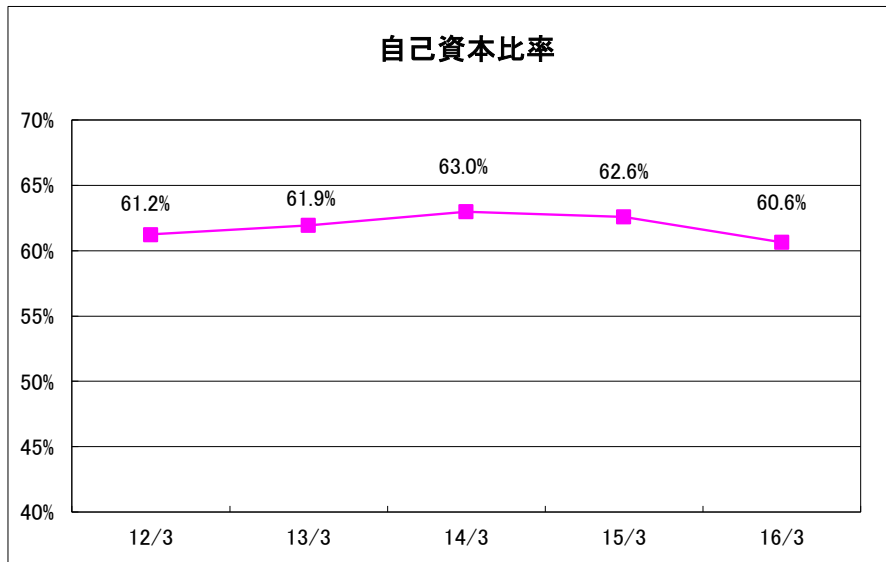
	12/3	13/3	14/3	15/3	16/3
売上高営業利益率	2.6%	5.3%	3.9%	5.0%	4.5%
売上高経常利益率	3.4%	5.9%	5.1%	6.7%	5.5%
ROE（自己資本当期純利益率）	10.6%	5.0%	3.4%	8.6%	4.4%
ROA（総資産経常利益率）	2.3%	4.7%	3.9%	5.1%	3.8%
CROA（キャッシュリターン・オン・アセット）	7.8%	4.9%	4.2%	7.6%	5.0%

CROA=(当期純利益+減価償却費) / 期首末平均総資産



〔安全性〕

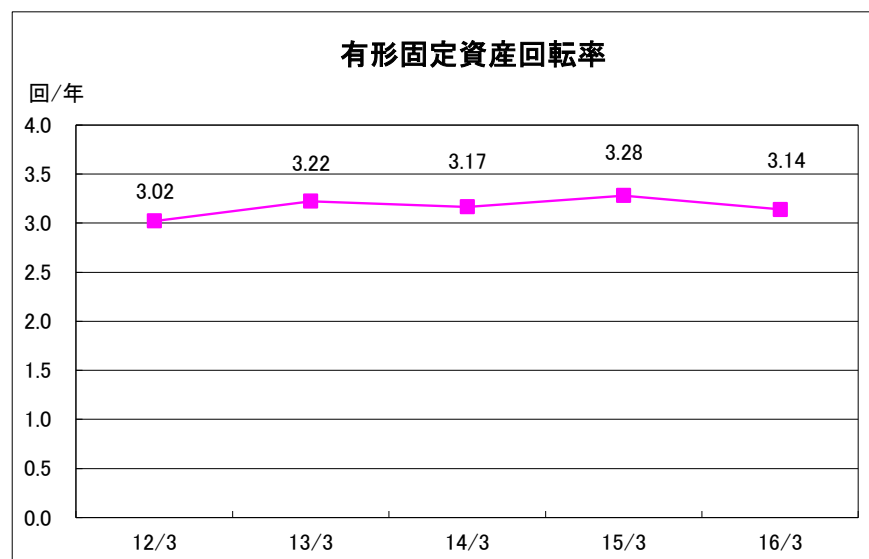
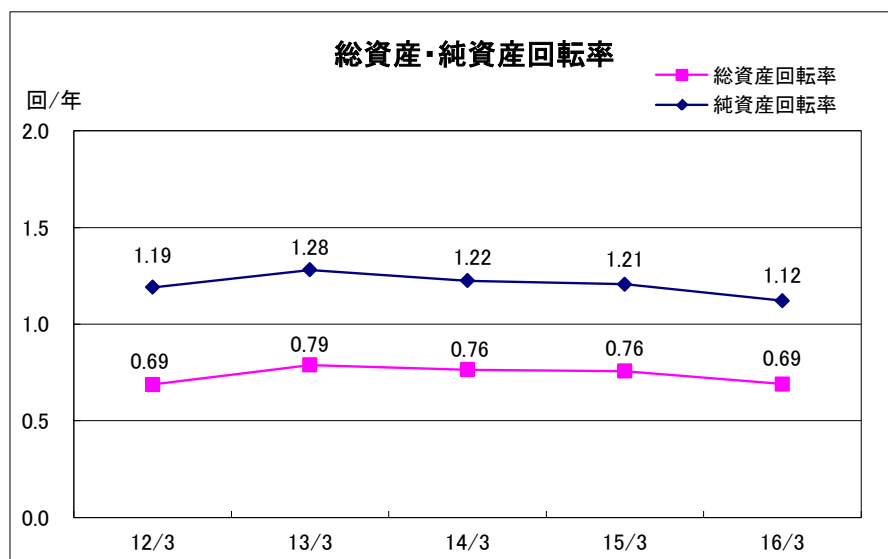
	12/3	13/3	14/3	15/3	16/3
自己資本比率	61.2%	61.9%	63.0%	62.6%	60.6%
流動比率	187.6%	174.2%	193.1%	159.1%	204.8%
インタレスト・カバレッジ・レシオ	7.27	18.11	17.34	22.11	20.30 倍
インタレスト・カバレッジ・レシオ	インタレスト・カバレッジ・レシオ=(営業利益+受取利息及び受取配当金)/支払利息				
デット・エクイティ・レシオ	0.43	0.39	0.38	0.37	0.45 倍



第102期（平成28年3月期）財務データ  
[効 率 性]

(単体)

	12/3	13/3	14/3	15/3	16/3
総資産回転率	0.69	0.79	0.76	0.76	0.69
純資産回転率	1.19	1.28	1.22	1.21	1.12
有形固定資産回転率	3.02	3.22	3.17	3.28	3.14



[生 産 性]

	12/3	13/3	14/3	15/3	16/3
一人当たり売上高	51,017	54,098	53,211	54,610	52,035
一人当たり経常利益	1,736	3,198	2,705	3,651	2,886
期末従業員数	1,200	1,210	1,211	1,227	1,239

